

Trivselsundersøgelse 2025

Udskrevet af Flemming Frank Sørensen - 17. november 2025, 10:18 - Mariagerfjord Idrætsskole

Rapport for enhed : Mariagerfjord Idrætsskole

Sidst lukket: 26. juni 2025, 14:13

Anonym undersøgelse: Nej

Benytter billeder: Ja

Benytter oplæsning: Ja

Kommentarer: Aldrig

Distribueret undersøgelse: Nej

Segmenter: 0.-3. klasse 4.-6. klasse 7.-9. klasse

Deltagergrupper: Årgang 0 Årgang 1 Årgang 2
Årgang 3 Årgang 4 Årgang 5 Årgang 6
Årgang 7 Årgang 8

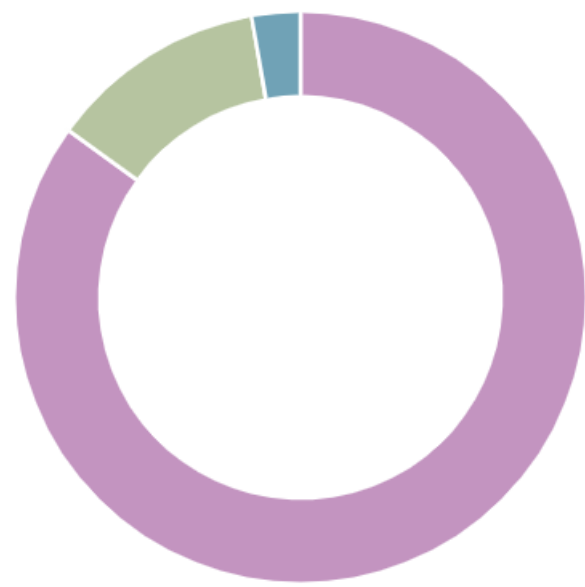
Spørgsmålpakker: Spørgeramme for UMV - elever i 0.-3. klasse (National trivselsmåling) Spørgeskema til elever i 0. - 3. klasse Spørgeramme for UMV - elever i 4.-9. klasse (National trivselsmåling) Spørgeskema til elever i 4. - 9. klasse Spørgeramme for UMV - elever i 4.-9. klasse (National trivselsmåling) Spørgeskema til elever i 4. - 9. klasse

Formål: Hvert år laver MFI en trivselsundersøgelse hos alle elever

1. Er der nok toiletter på din skole? (Svar påkrævet - uden kommentarer)

Hele undersøgelsen

Ja	84,93 %
Nej	12,33 %
Jeg ønsker ikke at svare	2,74 %



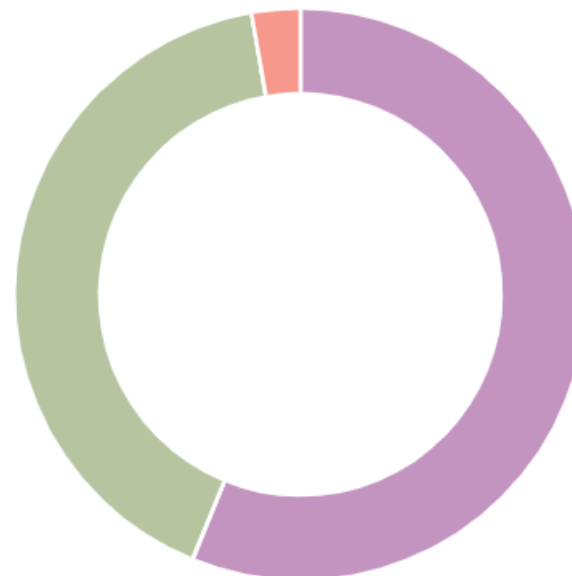
2.



2. Er der rent på skolen? (Svar påkrævet - uden kommentarer)





Hele undersøgelsen

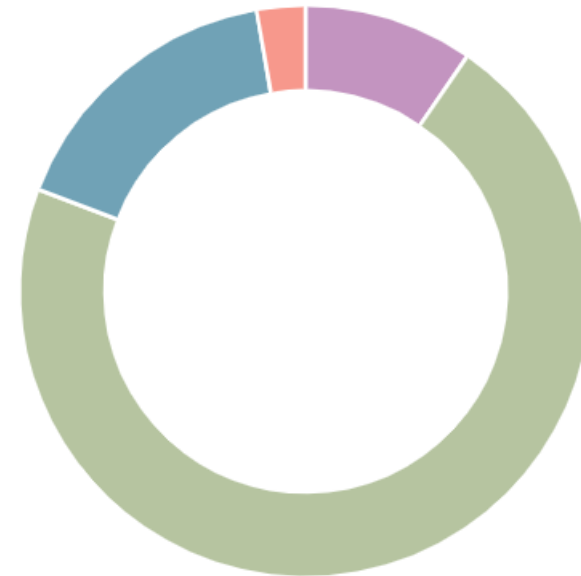
	Ja, for det meste	56,16 %
	Ja, nogle gange	41,1 %
	Nej	0 %
	Jeg ønsker ikke at svare	2,74 %



3.  3. Bliver du forstyrret af larm i timerne? (Svar påkrævet - uden kommentarer)

Hele undersøgelsen

	Ja, tit	9,59 %
	Ja, nogle gange	71,23 %
	Nej	16,44 %
	Jeg ønsker ikke at svare	2,74 %







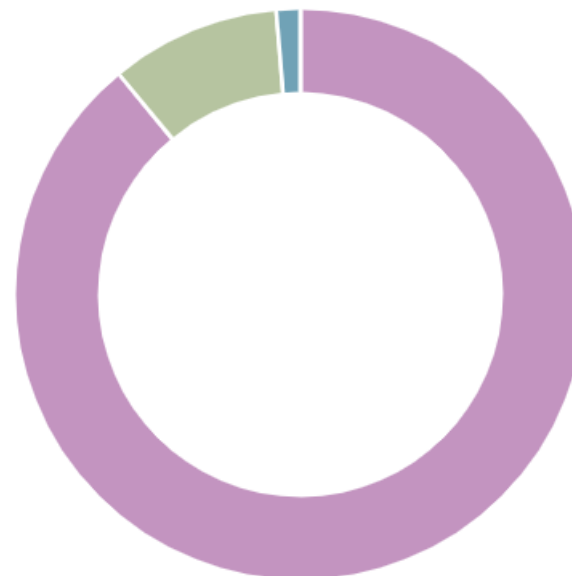
4.



4. Er der nok lys i klassen til at se, hvad du laver? (Svar påkrævet - uden kommentarer)

Hele undersøgelsen

	Ja, for det meste	89,04 %
	Ja, nogle gange	9,59 %
	Nej	1,37 %
	Jeg ønsker ikke at svare	0 %







5.

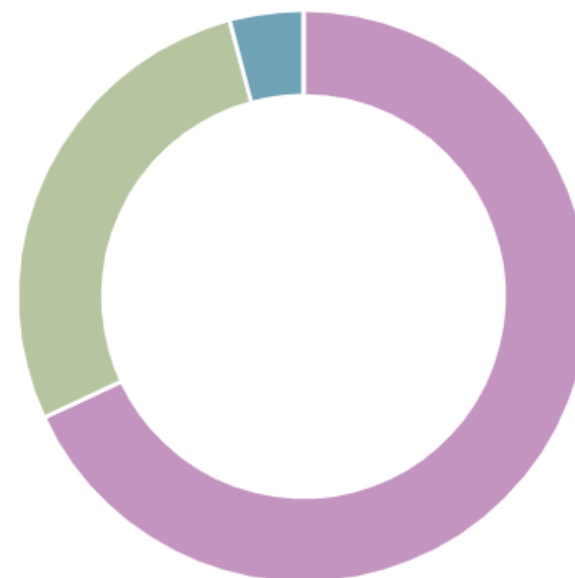


5. Er der en god temperatur i klassen? (en god temperatur er, når der ikke er for varmt eller koldt)

(Svar påkrævet - uden kommentarer)

Hele undersøgelsen





	Ja, for det meste	68,06 %
	Ja, nogle gange	27,78 %
	Nej	4,17 %
	Jeg ønsker ikke at svare	0 %

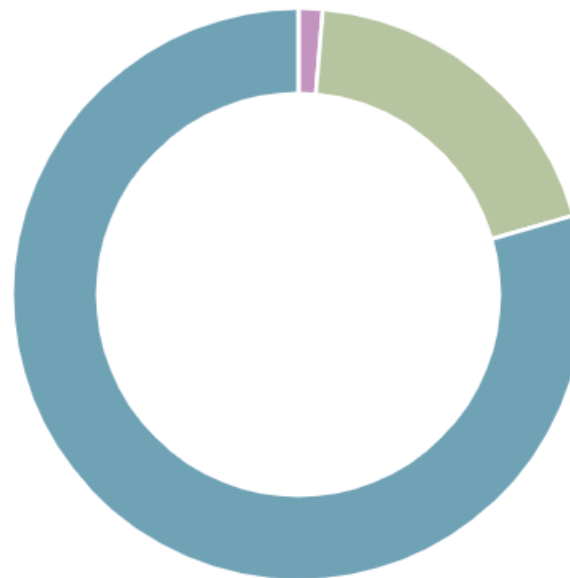


6. Lugter der dårligt i klassen?

(Svar påkrævet - uden kommentarer)

Hele undersøgelsen

	Ja, tit	1,37 %
	Ja, nogle gange	19,18 %
	Nej	79,45 %
	Jeg ønsker ikke at svare	0 %







7.

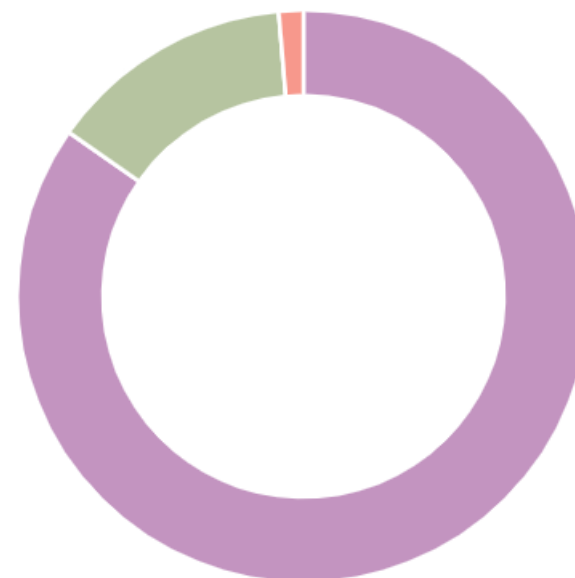


7. Er der gode udeområder på skolen? (udeområder er skolegården og legepladsen)

(Svar påkrævet - uden kommentarer)

Hele undersøgelsen





	Ja, meget	84,72 %
	Ja, lidt	13,89 %
	Nej	0 %
	Jeg ønsker ikke at svare	1,39 %

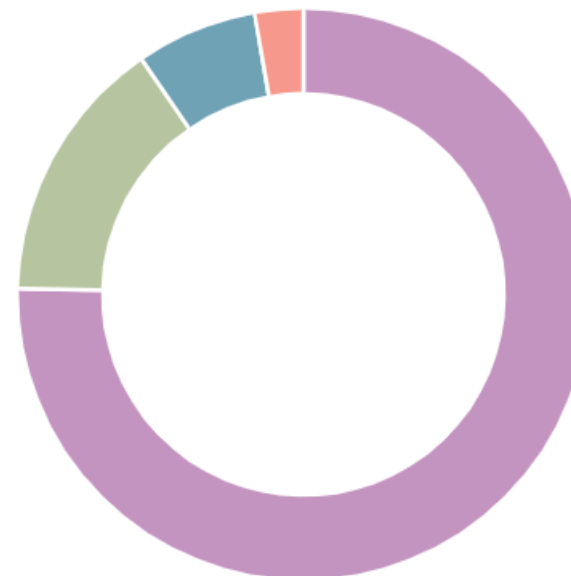


8. Er din stol god at sidde på?

(Svar påkrævet - uden kommentarer)

Hele undersøgelsen

	Ja, for det meste	75,34 %
	Ja, nogle gange	15,07 %
	Nej	6,85 %
	Jeg ønsker ikke at svare	2,74 %







9.

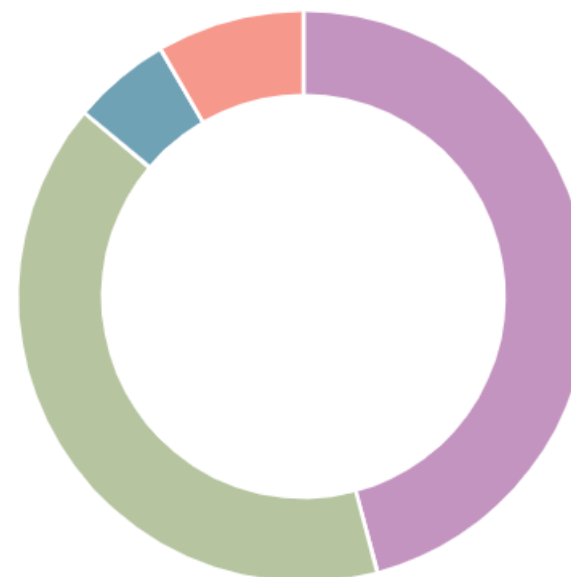


9 Er der flot på skolen? (er der for eksempel pæne farver og billeder på væggene)

(Svar påkrævet - uden kommentarer)

Hele undersøgelsen

	Ja, meget	45,83 %
	Ja, lidt	40,28 %
	Nej	5,56 %
	Jeg ønsker ikke at svare	8,33 %







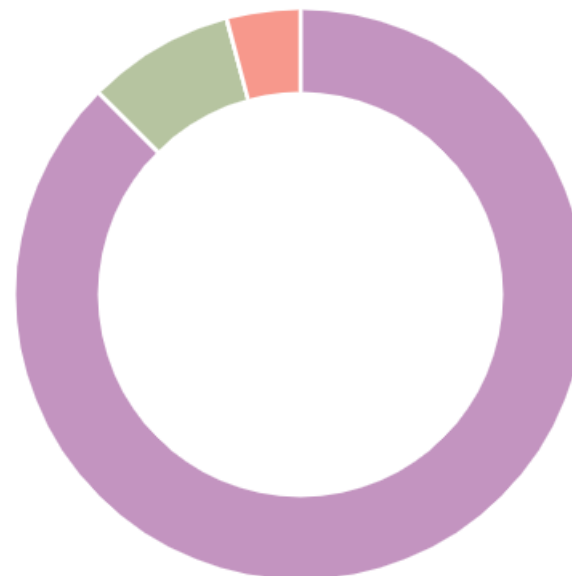
10.



1. Er du glad for din skole? (Svar påkrævet - uden kommentarer)





Hele undersøgelsen

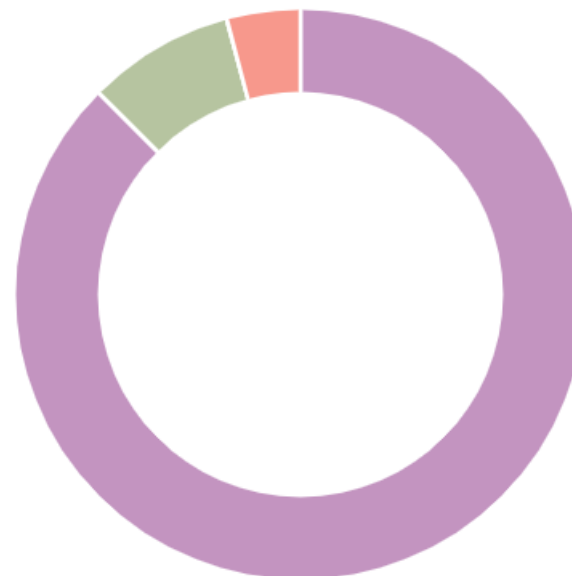
	Ja, meget	87,5 %
	Ja, lidt	8,33 %
	Nej	0 %
	Jeg ønsker ikke at svare	4,17 %



11. 2. Er du glad for din klasse? (Svar påkrævet - uden kommentarer)

Hele undersøgelsen





	Ja, meget	87,5 %
	Ja, lidt	8,33 %
	Nej	0 %
	Jeg ønsker ikke at svare	4,17 %

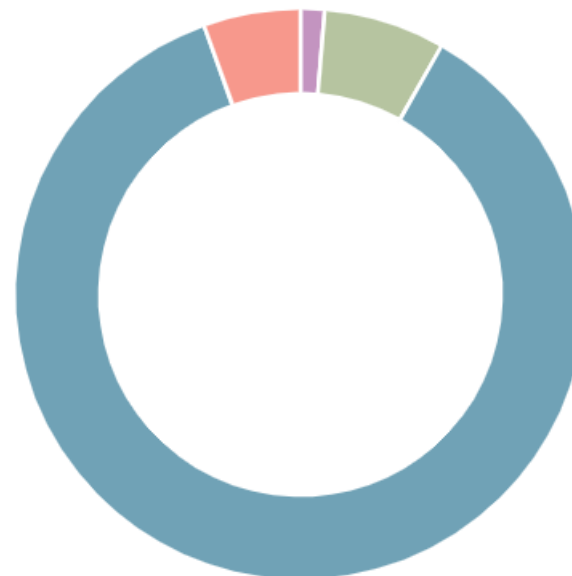


12. 3. Føler du dig alene i skolen?

(Svar påkrævet - uden kommentarer)

Hele undersøgelsen

	Ja, tit	1,37 %
	Ja, lidt	6,85 %
	Nej	86,3 %
	Jeg ønsker ikke at svare	5,48 %







13.

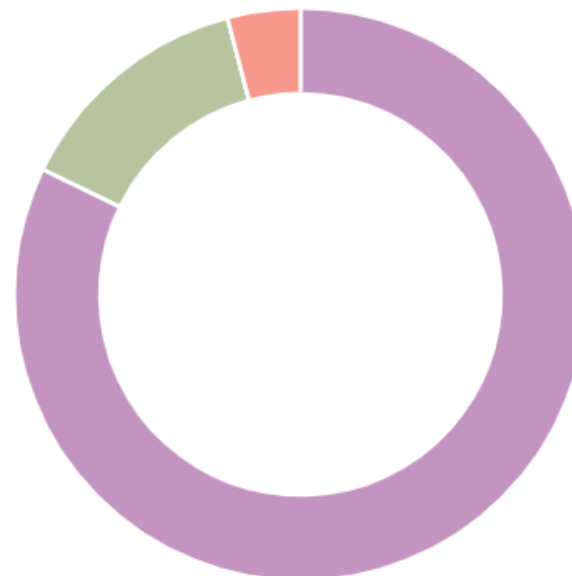


4. Kan du lide pauserne i skolen?

(Svar påkrævet - uden kommentarer)

Hele undersøgelsen

	Ja, meget	82,19 %
	Ja, lidt	13,7 %
	Nej	0 %
	Jeg ønsker ikke at svare	4,11 %







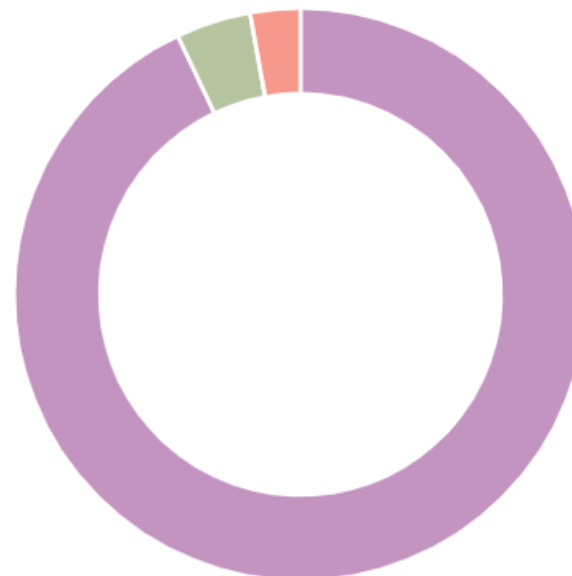
14.



5. Er du glad for dine lærere? (Svar påkrævet - uden kommentarer)





Hele undersøgelsen

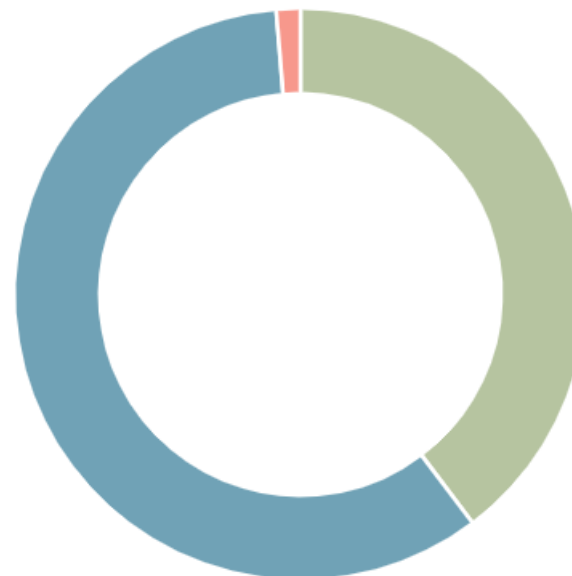
	Ja, meget	92,96 %
	Ja, lidt	4,23 %
	Nej	0 %
	Jeg ønsker ikke at svare	2,82 %



15.  6. Har du ondt i maven, når du er i skole? (Svar påkrævet - uden kommentarer)





Hele undersøgelsen

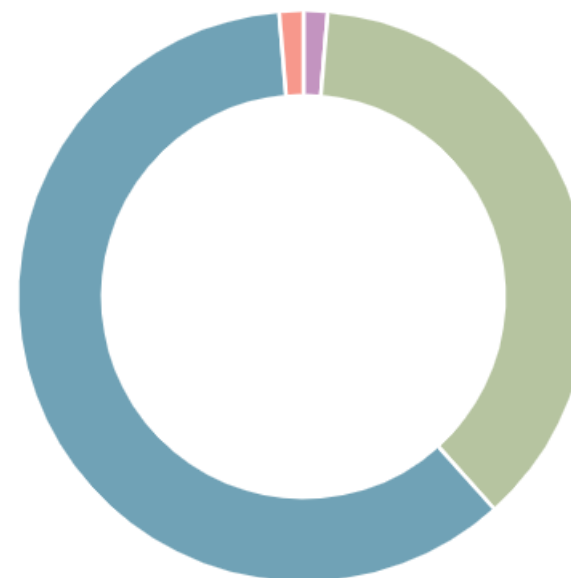
	Ja, tit	0 %
	Ja, nogle gange	39,73 %
	Nej	58,9 %
	Jeg ønsker ikke at svare	1,37 %



16.  7. Har du ondt i hovedet, når du er i skole? (Svar påkrævet - uden kommentarer)

Hele undersøgelsen

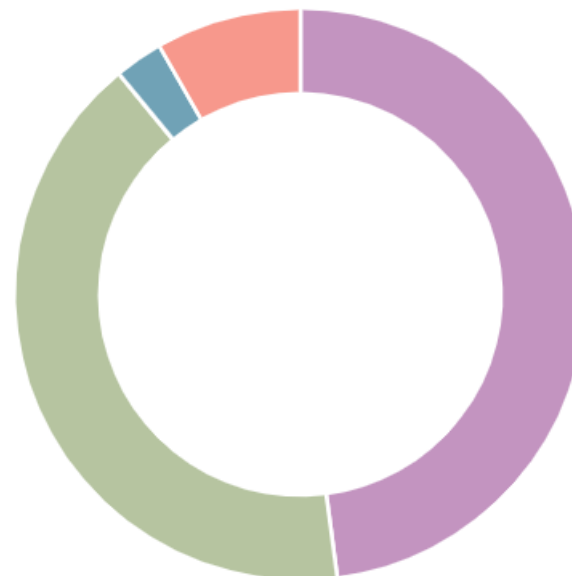
	Ja, tit	1,37 %
	Ja, nogle gange	36,99 %
	Nej	60,27 %
	Jeg ønsker ikke at svare	1,37 %



17.  8. Er du god til at løse dine problemer? (Svar påkrævet - uden kommentarer)

Hele undersøgelsen

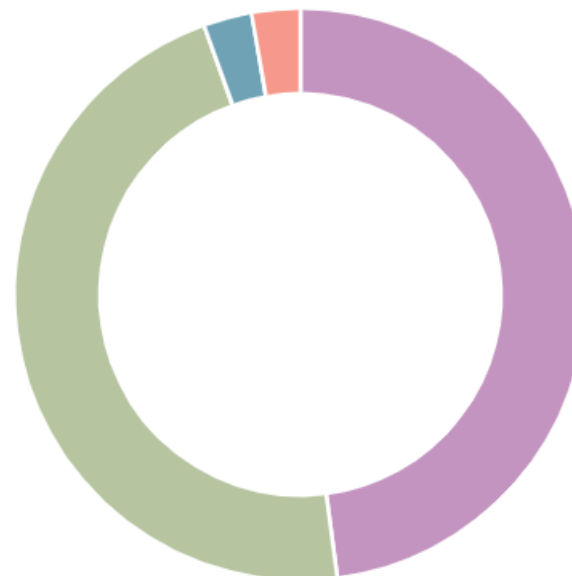
	Ja, for det meste	47,95 %
	Ja, nogle gange	41,1 %
	Nej	2,74 %
	Jeg ønsker ikke at svare	8,22 %



18.  9. Kan du koncentrere dig i timerne? (Svar påkrævet - uden kommentarer)

Hele undersøgelsen





	Ja, for det meste	47,95 %
	Ja, nogle gange	46,58 %
	Nej	2,74 %
	Jeg ønsker ikke at svare	2,74 %

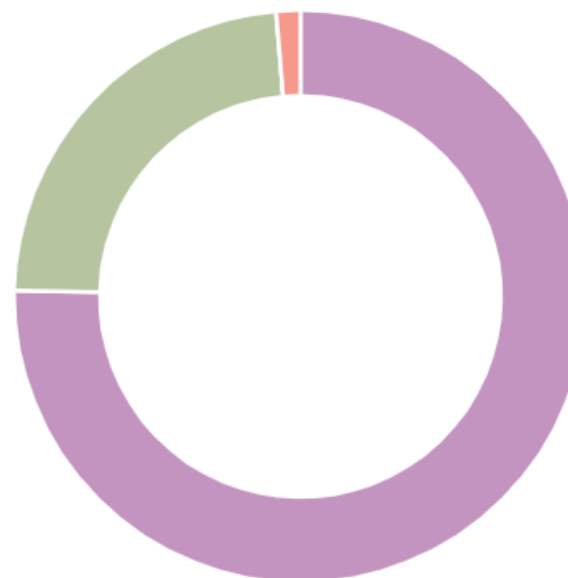


19.  10. Er I gode til at hjælpe hinanden i klassen?

(Svar påkrævet - uden kommentarer)

Hele undersøgelsen

	Ja, meget	75,34 %
	Ja, lidt	23,29 %
	Nej	0 %
	Jeg ønsker ikke at svare	1,37 %







20.

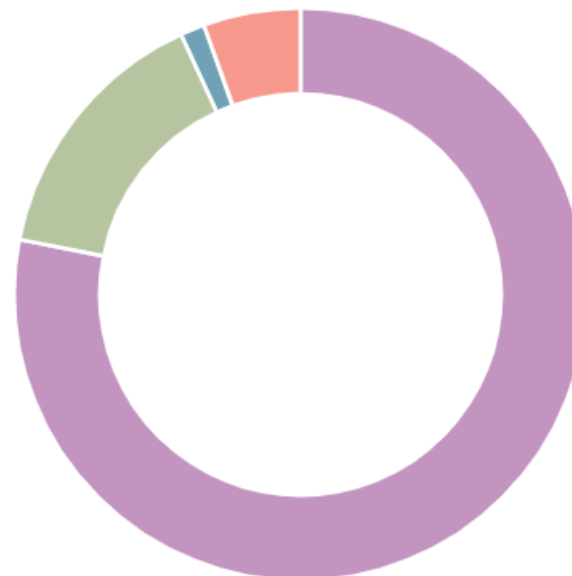


11. Tror du, at de andre børn i klassen kan lide dig?

(Svar påkrævet - uden kommentarer)

Hele undersøgelsen





	Ja, de fleste	78,08 %
	Ja, nogle stykker	15,07 %
	Nej	1,37 %
	Jeg ønsker ikke at svare	5,48 %

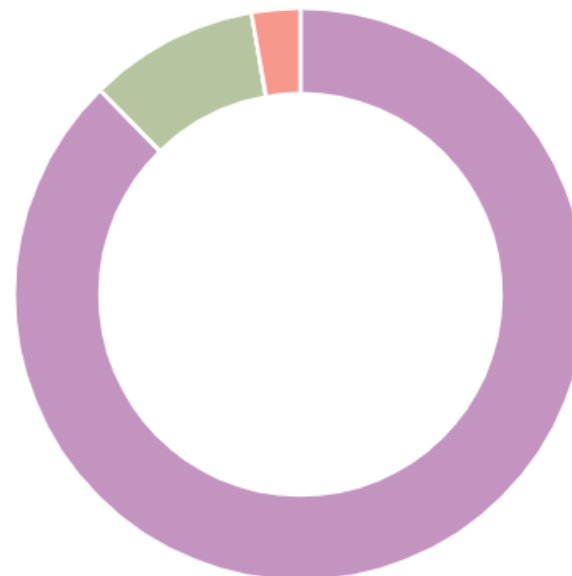


21.  12. Er lærerne gode til at hjælpe dig i skolen?

(Svar påkrævet - uden kommentarer)

Hele undersøgelsen

	Ja, meget	87,67 %
	Ja, lidt	9,59 %
	Nej	0 %
	Jeg ønsker ikke at svare	2,74 %







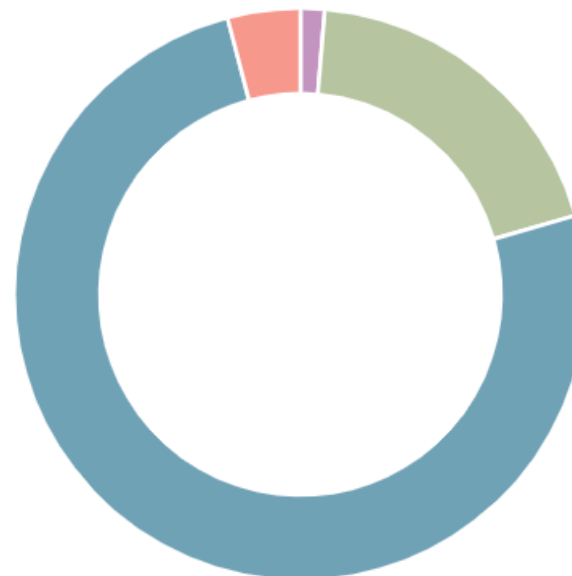
22.



13. Er der nogen, der driller dig, så du bliver ked af det? Ja, tit (Svar påkrævet - uden kommentarer)

Hele undersøgelsen

	Ja, tit	1,37 %
	Ja, nogle gange	19,18 %
	Nej	75,34 %
	Jeg ønsker ikke at svare	4,11 %







23.

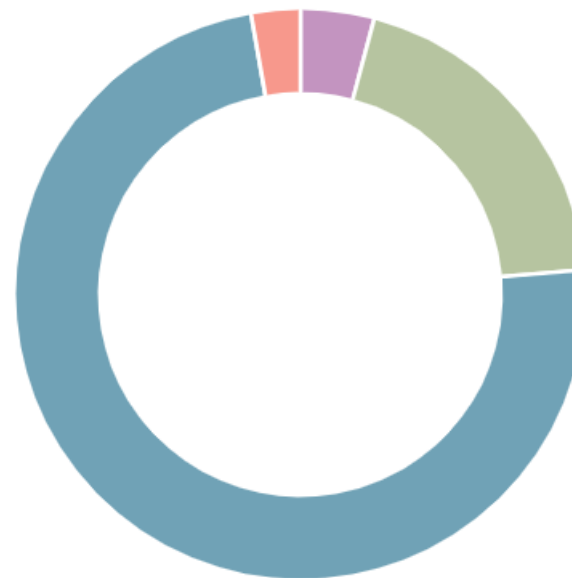


14. Er du bange for, at de andre børn griner ad dig i skolen?

(Svar påkrævet - uden kommentarer)

Hele undersøgelsen

	Ja, meget	4,17 %
	Ja, lidt	19,44 %
	Nej	73,61 %
	Jeg ønsker ikke at svare	2,78 %







24.

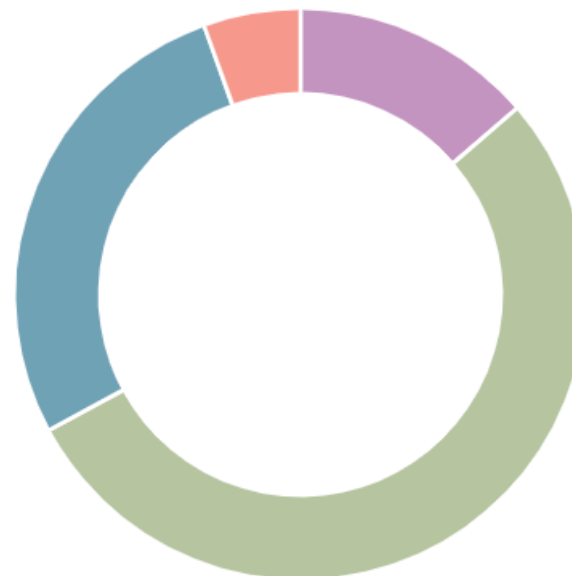


15. Er du med til at bestemme, hvad I skal lave i timerne?

(Svar påkrævet - uden kommentarer)

Hele undersøgelsen

	Ja, tit	13,7 %
	Ja, nogle gange	53,42 %
	Nej	27,4 %
	Jeg ønsker ikke at svare	5,48 %







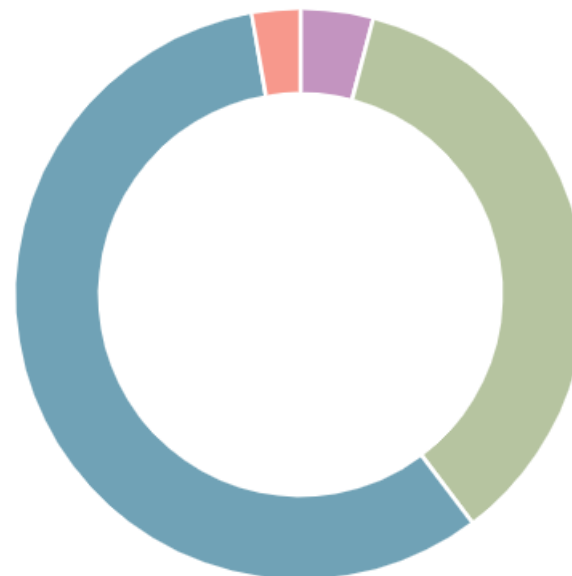
25.



16. Er timerne kedelige? (Svar påkrævet - uden kommentarer)





Hele undersøgelsen

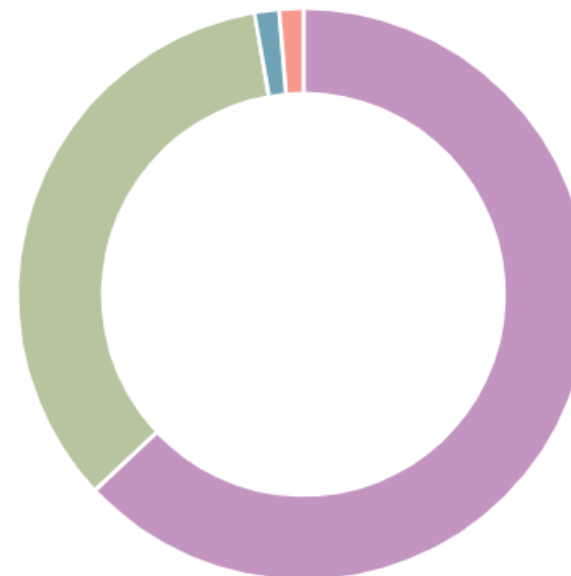
	Ja, tit	4,11 %
	Ja, nogle gange	35,62 %
	Nej	57,53 %
	Jeg ønsker ikke at svare	2,74 %



26.  17. Lærer du noget spændende i skolen? (Svar påkrævet - uden kommentarer)

Hele undersøgelsen

	Ja, meget	63,01 %
	Ja, lidt	34,25 %
	Nej	1,37 %
	Jeg ønsker ikke at svare	1,37 %







27.

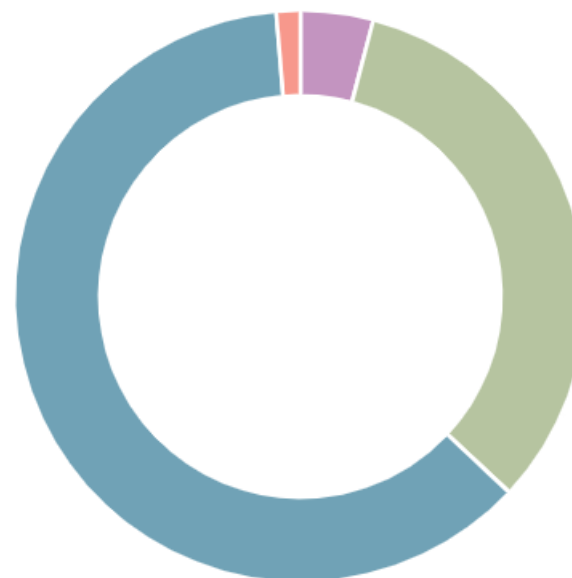


18. Er det svært at høre, hvad læreren siger i timerne?

(Svar påkrævet - uden kommentarer)





Hele undersøgelsen

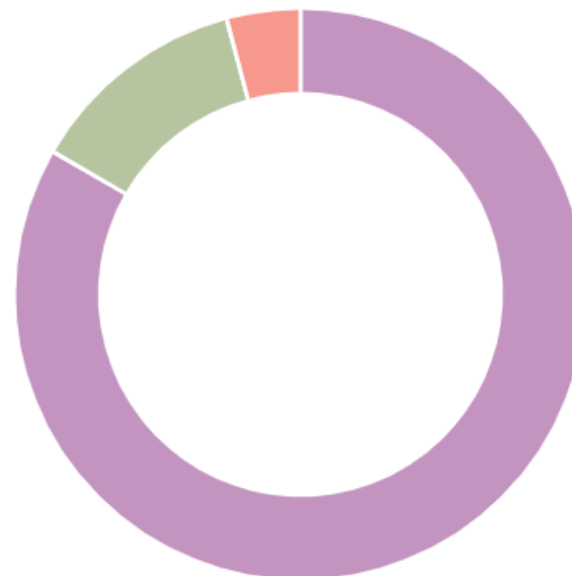
	Ja, tit	4,11 %
	Ja, nogle gange	32,88 %
	Nej	61,64 %
	Jeg ønsker ikke at svare	1,37 %



28.  19. Er jeres klasselokale rart at være i? (Svar påkrævet - uden kommentarer)

Hele undersøgelsen

	Ja, meget	83,33 %
	Ja, lidt	12,5 %
	Nej	0 %
	Jeg ønsker ikke at svare	4,17 %







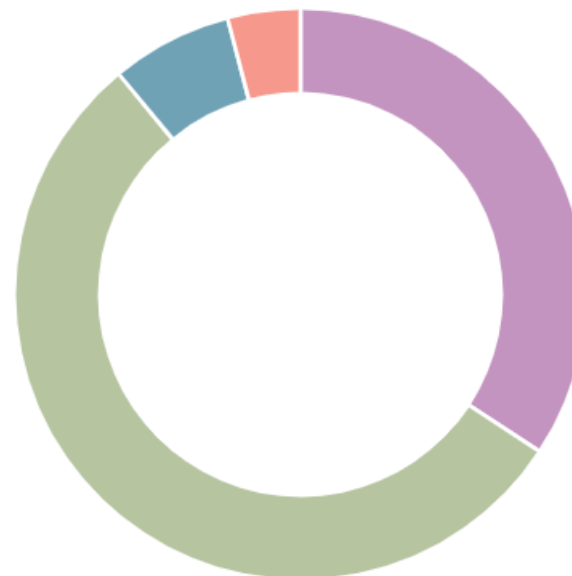
29.



20. Er toiletterne på skolen rene? (Svar påkrævet - uden kommentarer)

Hele undersøgelsen

	Ja, for det meste	34,25 %
	Ja, nogle gange	54,79 %
	Nej	6,85 %
	Jeg ønsker ikke at svare	4,11 %



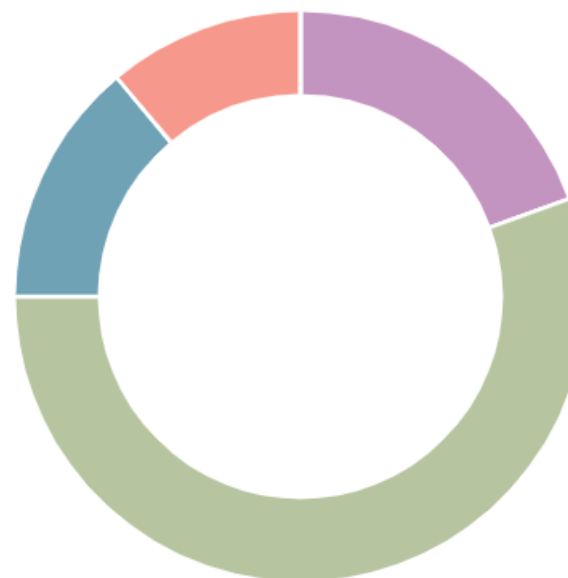
30.



1. Jeg synes, der er nok toiletter på skolen (Svar påkrævet - uden kommentarer)

Hele undersøgelsen

	Helt enig	19,44 %
	Enig	55,56 %
	Hverken enig eller uenig	13,89 %
	Uenig	11,11 %
	Helt uenig	0 %
	Jeg ønsker ikke at svare	0 %

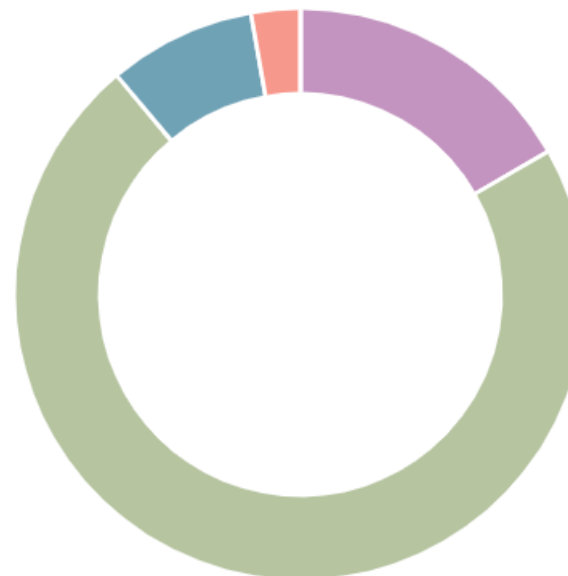


31. 2. Jeg synes, der er rent på skolen

(Svar påkrævet - uden kommentarer)

Hele undersøgelsen

	Helt enig	16,67 %
	Enig	72,22 %
	Hverken enig eller uenig	8,33 %
	Uenig	2,78 %
	Helt uenig	0 %
	Jeg ønsker ikke at svare	0 %

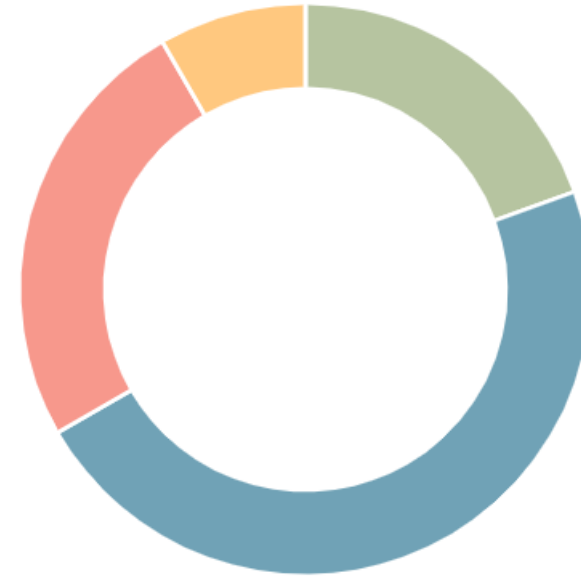


32. 3. Bliver du forstyrret af larm i timerne?

(Svar påkrævet - uden kommentarer)

Hele undersøgelsen

Meget tit	0 %
Tit	19,44 %
En gang imellem	47,22 %
Sjældent	25 %
Aldrig	8,33 %
Jeg ønsker ikke at svare	0 %



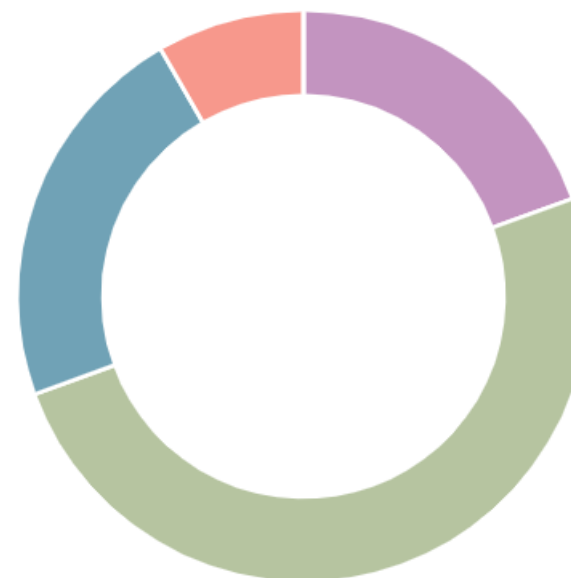
33.



4. Er du tilfreds med lyset i din klasse? (Svar påkrævet - uden kommentarer)

Hele undersøgelsen

	Meget tilfreds	19,44 %
	Tilfreds	50 %
	Hverken tilfreds eller utilfreds	22,22 %
	Utilfreds	8,33 %
	Meget utilfreds	0 %
	Jeg ønsker ikke at svare	0 %



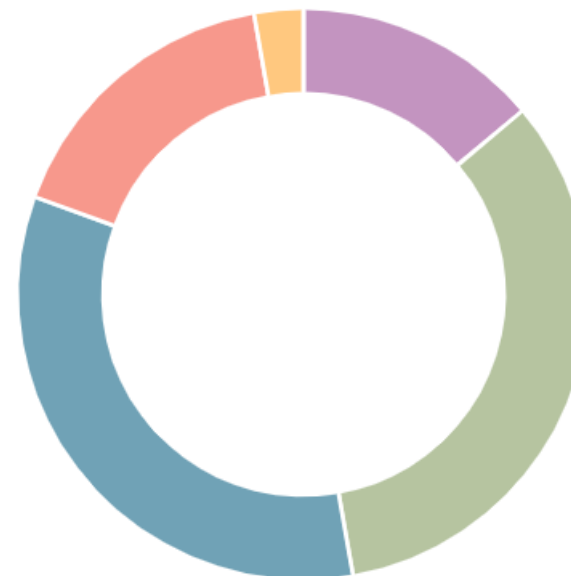
34.



5. Er du tilfreds med temperaturen i klassen? (Svar påkrævet - uden kommentarer)

Hele undersøgelsen

	Meget tilfreds	13,89 %
	Tilfreds	33,33 %
	Hverken tilfreds eller utilfreds	33,33 %
	Utilfreds	16,67 %
	Meget utilfreds	2,78 %
	Jeg ønsker ikke at svare	0 %



35.

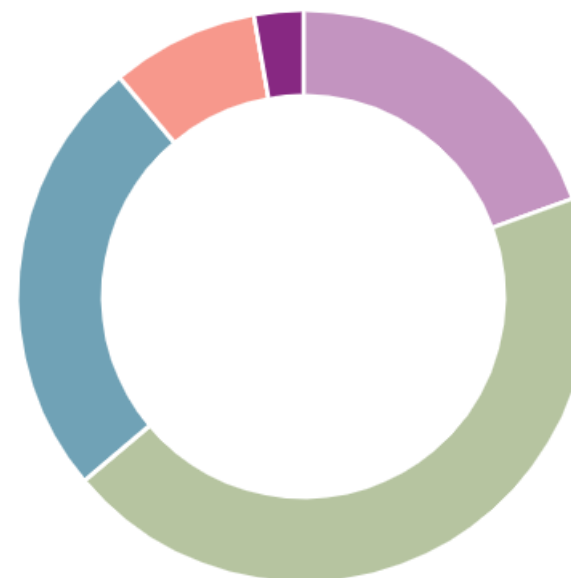


6. Er du tilfreds med luften i klassen? (luften kan fx være god eller dårlig, tung eller frisk)

(Svar påkrævet - uden kommentarer)

Hele undersøgelsen

	Meget tilfreds	19,44 %
	Tilfreds	44,44 %
	Hverken tilfreds eller utilfreds	25 %
	Utilfreds	8,33 %
	Meget utilfreds	0 %
	Jeg ønsker ikke at svare	2,78 %



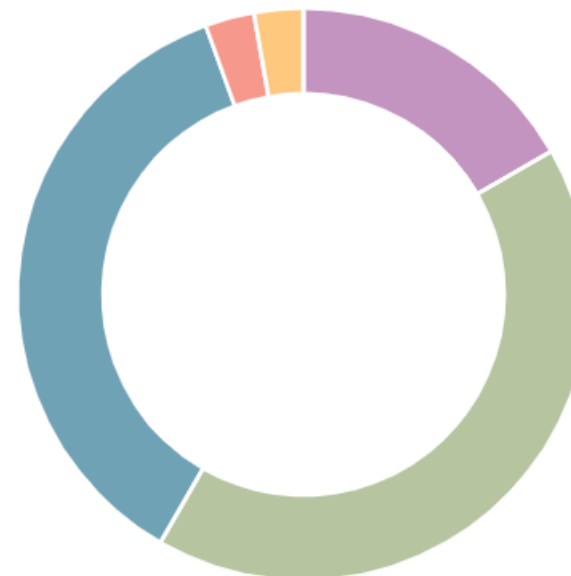
36.



7. Jeg synes godt om stederne til gruppearbejde på skolen. (Svar påkrævet - uden kommentarer)

Hele undersøgelsen

	Helt enig	16,67 %
	Enig	41,67 %
	Hverken enig eller uenig	36,11 %
	Uenig	2,78 %
	Helt uenig	2,78 %
	Jeg ønsker ikke at svare	0 %



37.

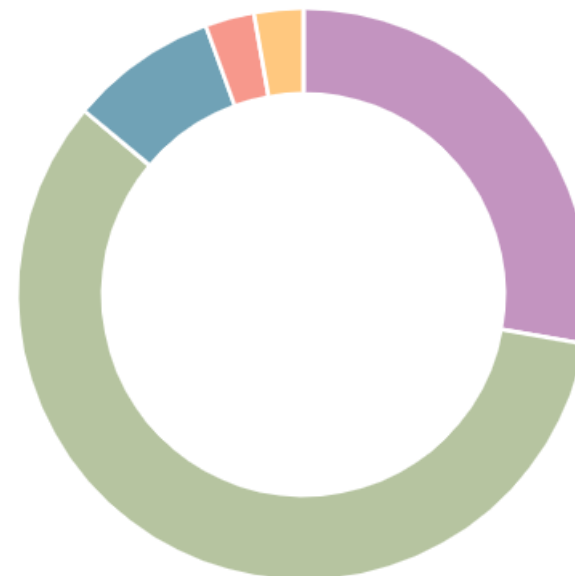


8. Jeg synes godt om møblerne i min klasse (fx stole og borde)

(Svar påkrævet - uden kommentarer)

Hele undersøgelsen

	Helt enig	27,78 %
	Enig	58,33 %
	Hverken enig eller uenig	8,33 %
	Uenig	2,78 %
	Helt uenig	2,78 %
	Jeg ønsker ikke at svare	0 %



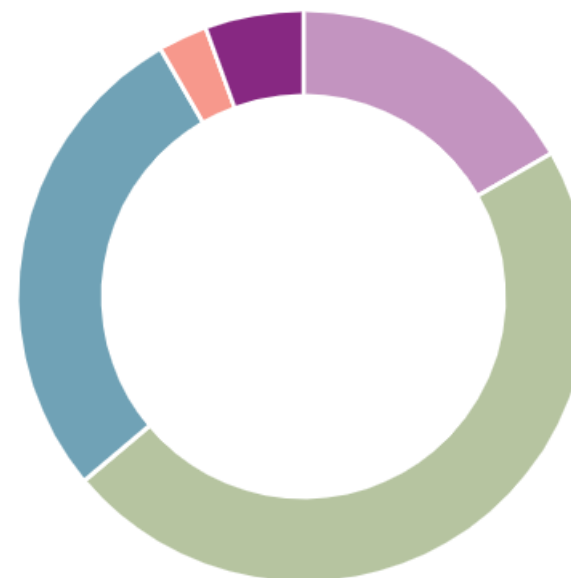
38.



9. Jeg er tilfreds med, hvordan skolen ser ud (fx billeder, udsmykning og farve på vægge og gulve)

(Svar påkrævet - uden kommentarer)

Hele undersøgelsen



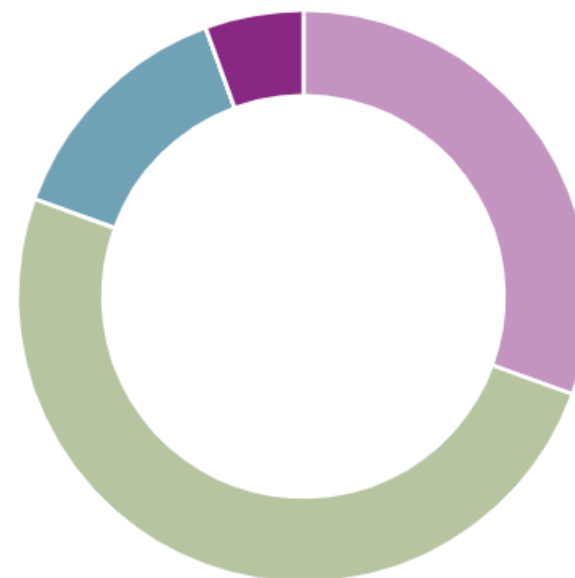
39.



1. Er du glad for din skole? (Svar påkrævet - uden kommentarer)

Hele undersøgelsen

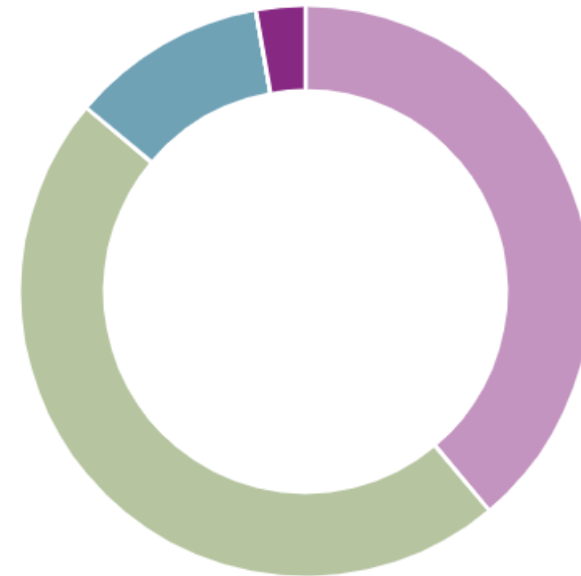
	Meget tit	30,56 %
	Tit	50 %
	En gang imellem	13,89 %
	Sjældent	0 %
	Aldrig	0 %
	Jeg ønsker ikke at svare	5,56 %



40.  2. Er du glad for din klasse? (Svar påkrævet - uden kommentarer)

Hele undersøgelsen

	Meget tit	38,89 %
	Tit	47,22 %
	En gang imellem	11,11 %
	Sjældent	0 %
	Aldrig	0 %
	Jeg ønsker ikke at svare	2,78 %



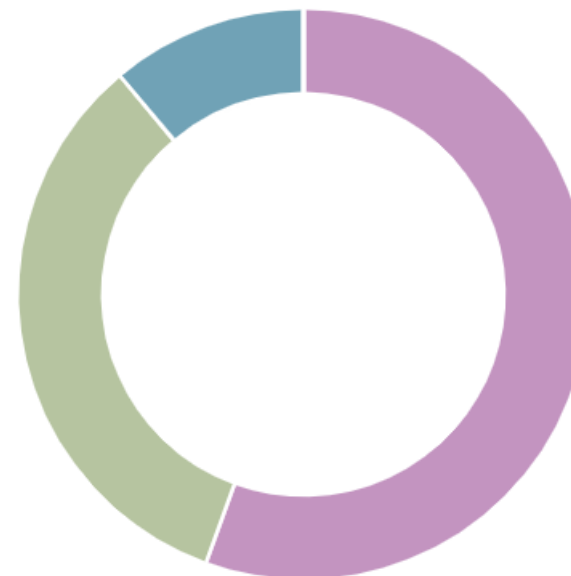
41.



3. Jeg prøver at forstå mine venner, når de er triste eller sure. (Svar påkrævet - uden kommentarer)

Hele undersøgelsen

	Meget tit	55,56 %
	Tit	33,33 %
	En gang imellem	11,11 %
	Sjældent	0 %
	Aldrig	0 %
	Jeg ønsker ikke at svare	0 %



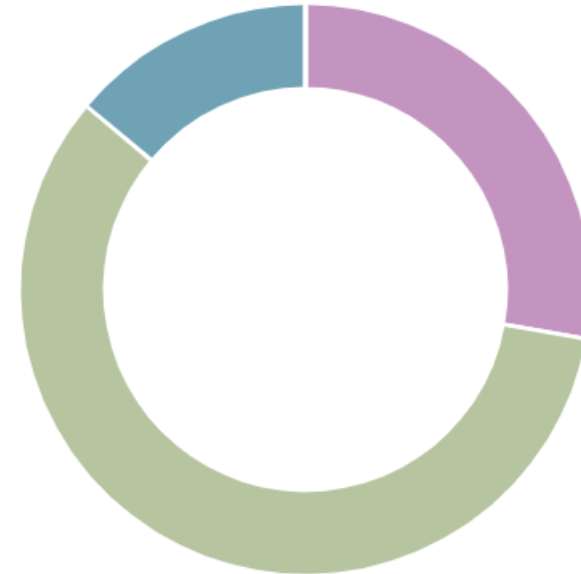
42.



4. Jeg er god til at arbejde sammen med andre. (Svar påkrævet - uden kommentarer)

Hele undersøgelsen

	Meget tit	27,78 %
	Tit	58,33 %
	En gang imellem	13,89 %
	Sjældent	0 %
	Aldrig	0 %
	Jeg ønsker ikke at svare	0 %



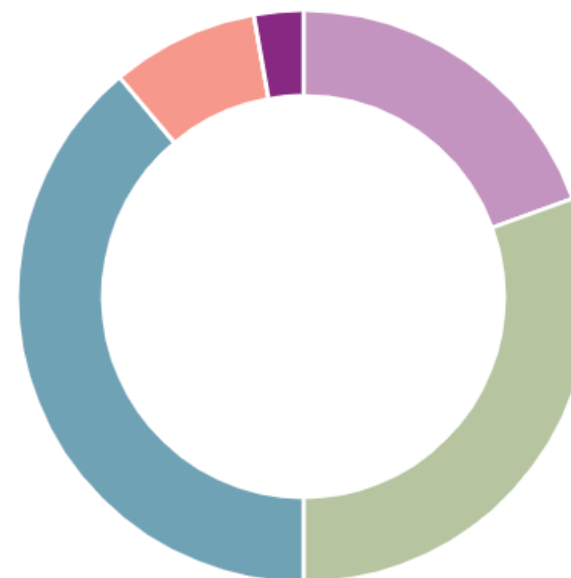
43.



5. Jeg siger min mening, når jeg synes, at noget er uretfærdigt. (Svar påkrævet - uden kommentarer)

Hele undersøgelsen

	Meget tit	19,44 %
	Tit	30,56 %
	En gang imellem	38,89 %
	Sjældent	8,33 %
	Aldrig	0 %
	Jeg ønsker ikke at svare	2,78 %



44.

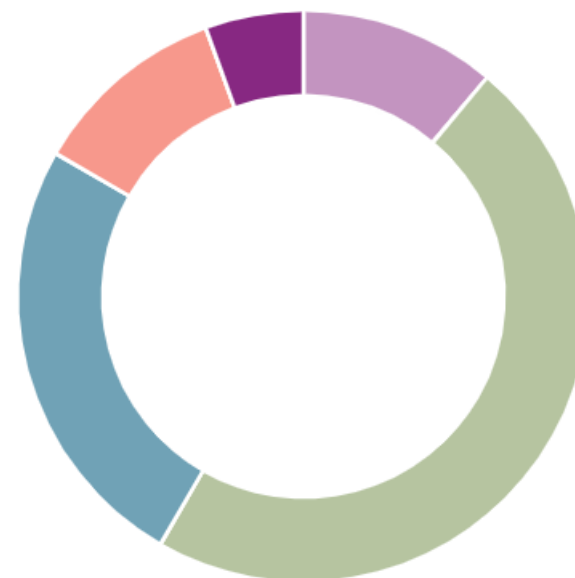


6. Hvor tit kan du finde en løsning på problemer, bare du prøver hårdt nok?

(Svar påkrævet - uden kommentarer)

Hele undersøgelsen

	Meget tit	11,11 %
	Tit	47,22 %
	En gang imellem	25 %
	Sjældent	11,11 %
	Aldrig	0 %
	Jeg ønsker ikke at svare	5,56 %



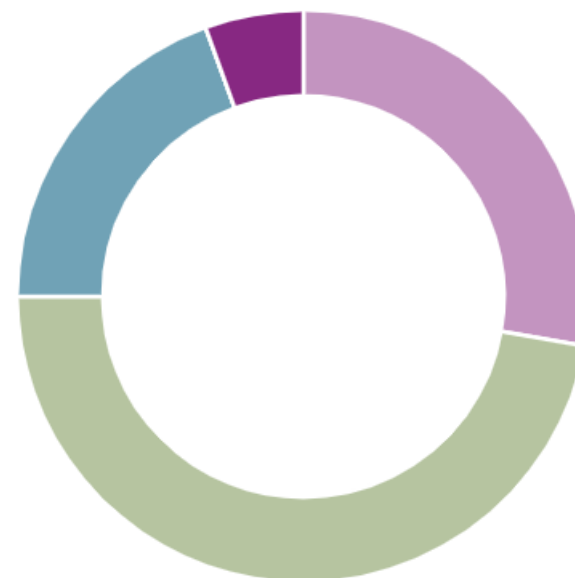
45.



7. Hvor tit kan du klare det, du sætter dig for? (Svar påkrævet - uden kommentarer)

Hele undersøgelsen

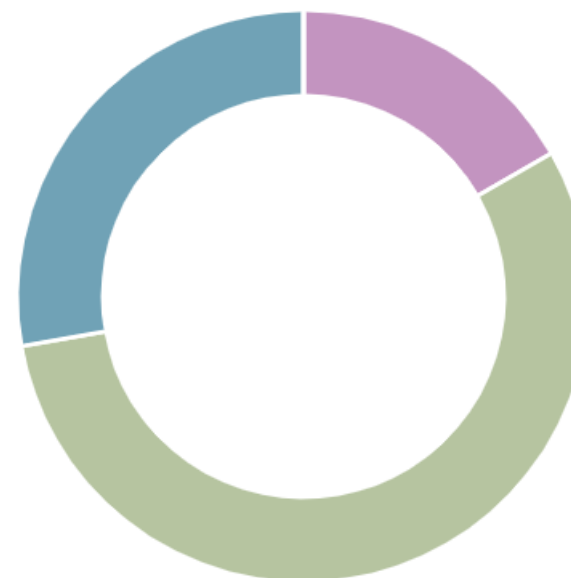
	Meget tit	27,78 %
	Tit	47,22 %
	En gang imellem	19,44 %
	Sjældent	0 %
	Aldrig	0 %
	Jeg ønsker ikke at svare	5,56 %



46.  8. Kan du koncentrere dig i timerne? (Svar påkrævet - uden kommentarer)

Hele undersøgelsen

	Meget tit	16,67 %
	Tit	55,56 %
	En gang imellem	27,78 %
	Sjældent	0 %
	Aldrig	0 %
	Jeg ønsker ikke at svare	0 %



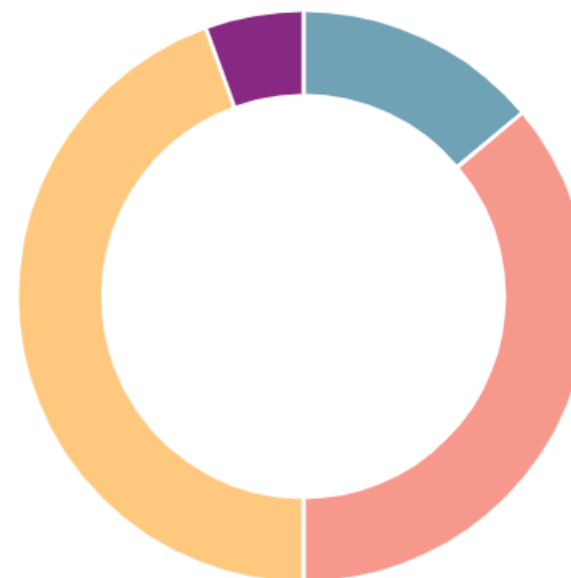
47.



9. Føler du dig ensom? (Svar påkrævet - uden kommentarer)

Hele undersøgelsen

	Meget tit	0 %
	Tit	0 %
	En gang imellem	13,89 %
	Sjældent	36,11 %
	Aldrig	44,44 %
	Jeg ønsker ikke at svare	5,56 %



48.

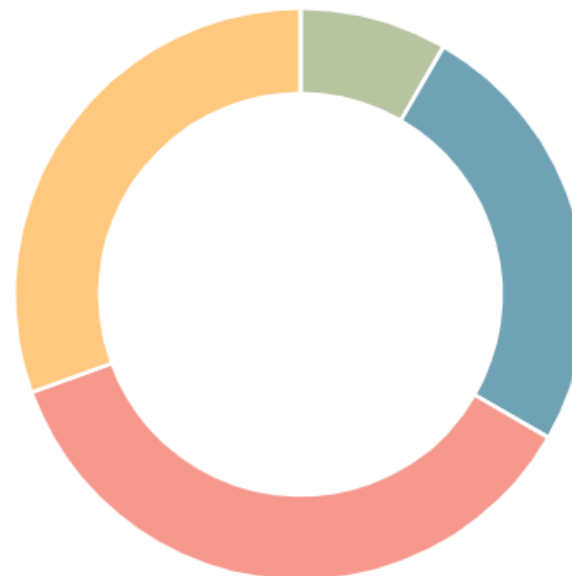


10. Hvor tit har du ondt i maven?

(Svar påkrævet - uden kommentarer)

Hele undersøgelsen

	Meget tit	0 %
	Tit	8,33 %
	En gang imellem	25 %
	Sjældent	36,11 %
	Aldrig	30,56 %
	Jeg ønsker ikke at svare	0 %



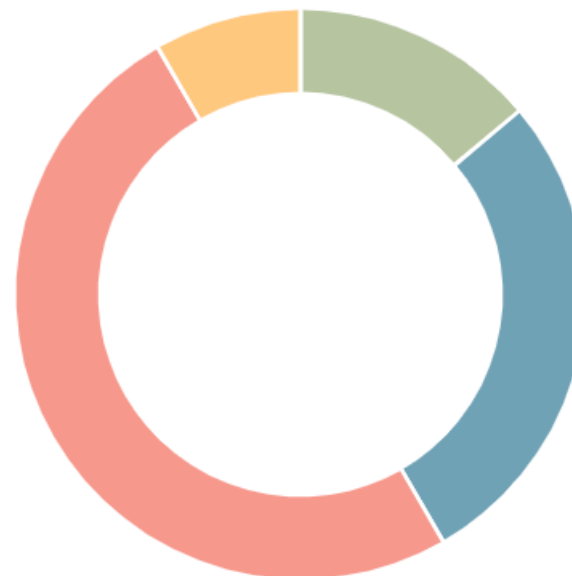
49.



11. Hvor tit har du ondt i hovedet? (Svar påkrævet - uden kommentarer)

Hele undersøgelsen

	Meget tit	0 %
	Tit	13,89 %
	En gang imellem	27,78 %
	Sjældent	50 %
	Aldrig	8,33 %
	Jeg ønsker ikke at svare	0 %

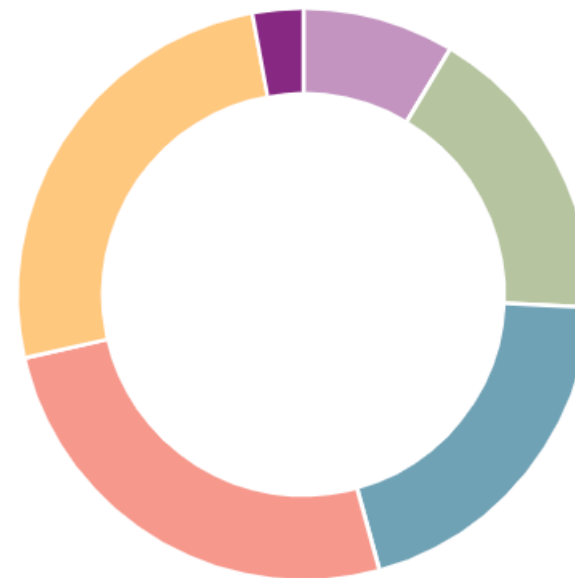


50.  12. Er du bange for at blive til grin i skolen?

(Svar påkrævet - uden kommentarer)

Hele undersøgelsen

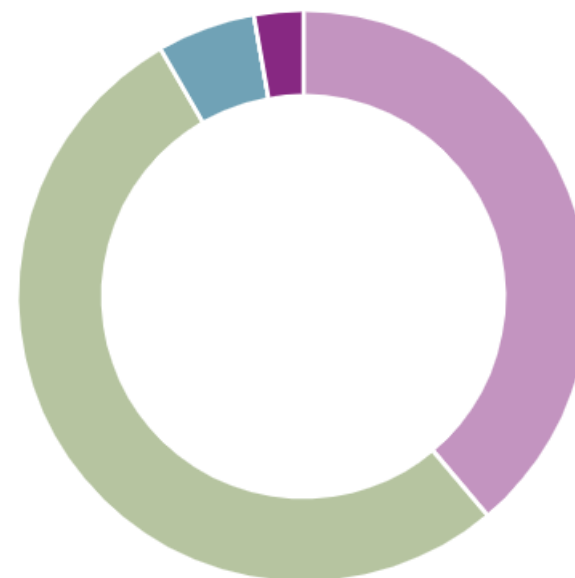
	Altid	8,57 %
	For det meste	17,14 %
	En gang imellem	20 %
	Sjældent	25,71 %
	Aldrig	25,71 %
	Jeg ønsker ikke at svare	2,86 %



51.  13. Hvor ofte føler du dig tryk i skolen? (Svar påkrævet - uden kommentarer)

Hele undersøgelsen

	Altid	38,89 %
	For det meste	52,78 %
	En gang imellem	5,56 %
	Sjældent	0 %
	Aldrig	0 %
	Jeg ønsker ikke at svare	2,78 %



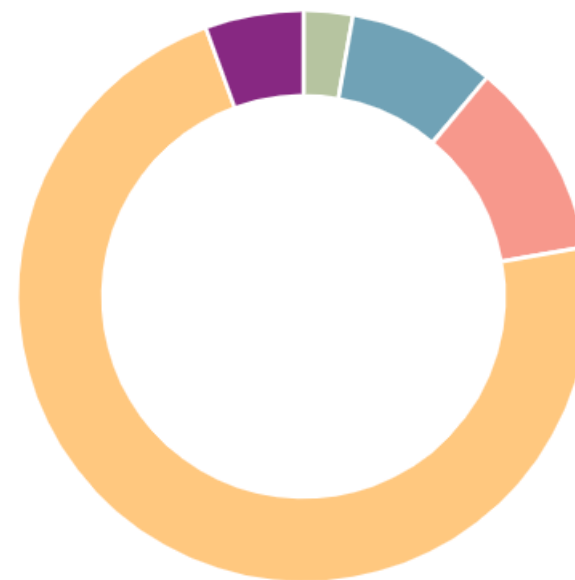
52.



14. Er du blevet mobbet i dette skoleår?

(Svar påkrævet - uden kommentarer)

Hele undersøgelsen



53.

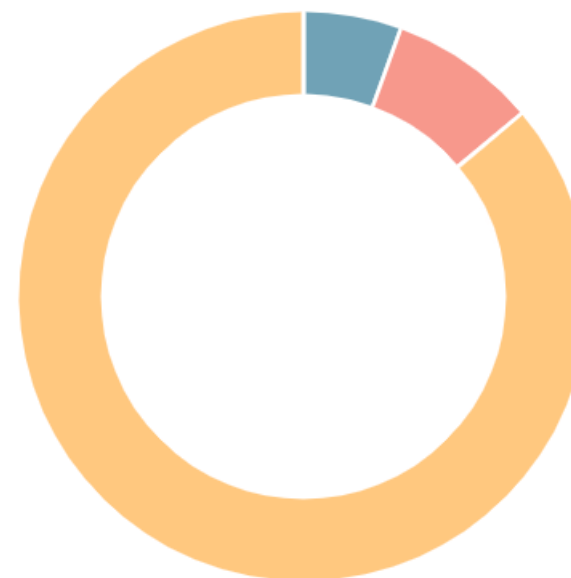


15. Har du selv mobbet nogen i skolen i dette skoleår?

(Svar påkrævet - uden kommentarer)

Hele undersøgelsen

	Meget tit	0 %
	Tit	0 %
	En gang imellem	5,56 %
	Sjældent	8,33 %
	Aldrig	86,11 %
	Jeg ønsker ikke at svare	0 %



54.

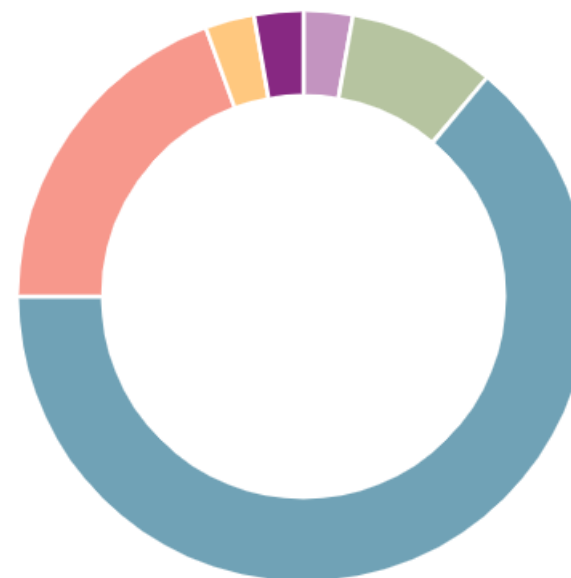


16. Er du og dine klassekammerater med til at bestemme, hvad I skal arbejde med i klassen?

(Svar påkrævet - uden kommentarer)

Hele undersøgelsen

	Meget tit	2,78 %
	Tit	8,33 %
	En gang imellem	63,89 %
	Sjældent	19,44 %
	Aldrig	2,78 %
	Jeg ønsker ikke at svare	2,78 %



55.

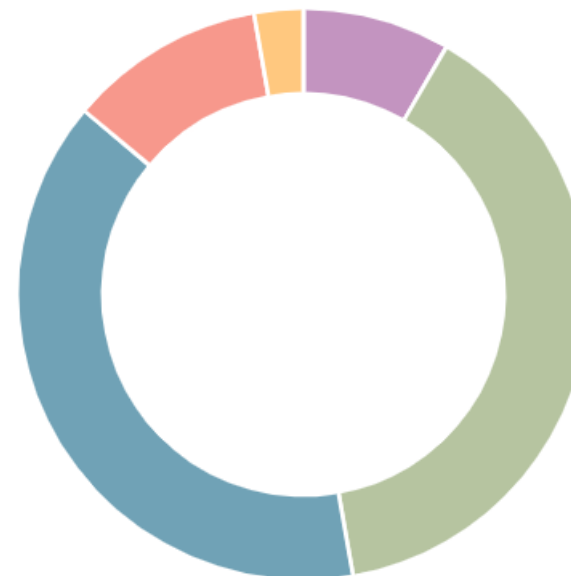


17. Hvis jeg bliver forstyrret i undervisningen, kan jeg hurtigt koncentrere mig igen.

(Svar påkrævet - uden kommentarer)

Hele undersøgelsen

	Meget tit	8,33 %
	Tit	38,89 %
	En gang imellem	38,89 %
	Sjældent	11,11 %
	Aldrig	2,78 %
	Jeg ønsker ikke at svare	0 %



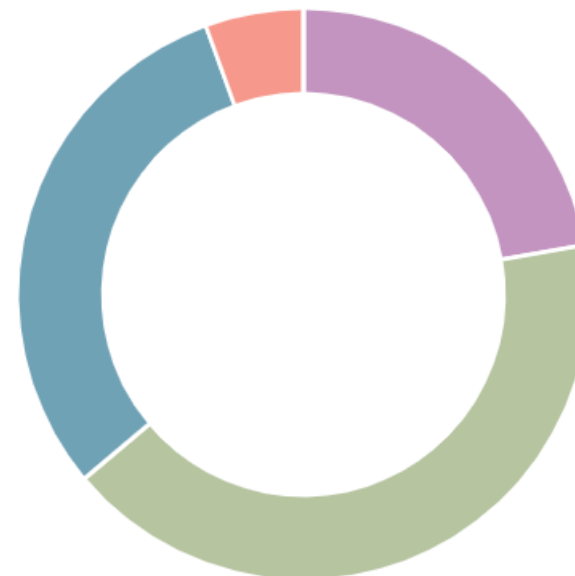
56.



18. Hvis der er larm i klassen, kan lærerne hurtigt få skabt ro. (Svar påkrævet - uden kommentarer)

Hele undersøgelsen

	Meget tit	22,22 %
	Tit	41,67 %
	En gang imellem	30,56 %
	Sjældent	5,56 %
	Aldrig	0 %
	Jeg ønsker ikke at svare	0 %



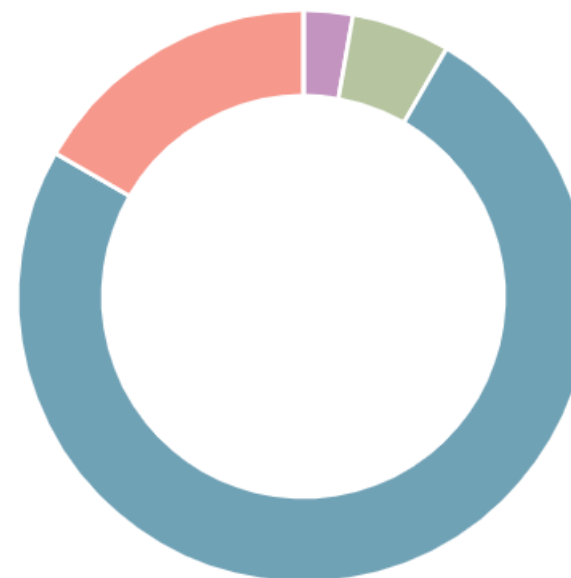
57.



19. Er undervisningen kedelig? (Svar påkrævet - uden kommentarer)

Hele undersøgelsen

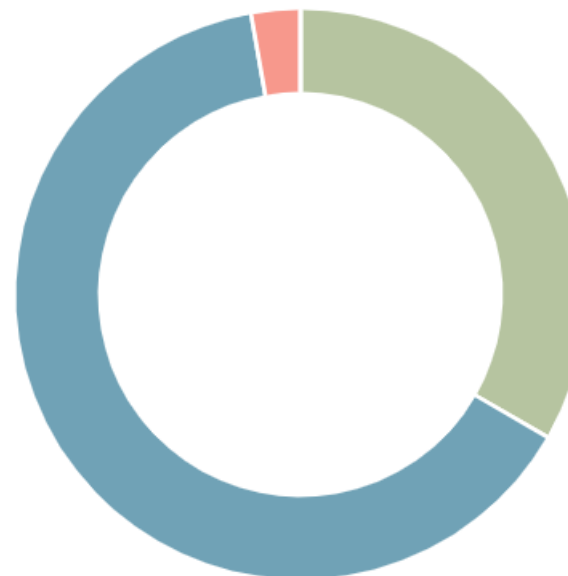
	Meget tit	2,78 %
	Tit	5,56 %
	En gang imellem	75 %
	Sjældent	16,67 %
	Aldrig	0 %
	Jeg ønsker ikke at svare	0 %



58.  20. Er undervisningen spændende? (Svar påkrævet - uden kommentarer)

Hele undersøgelsen

	Meget tit	0 %
	Tit	33,33 %
	En gang imellem	63,89 %
	Sjældent	2,78 %
	Aldrig	0 %
	Jeg ønsker ikke at svare	0 %



59.

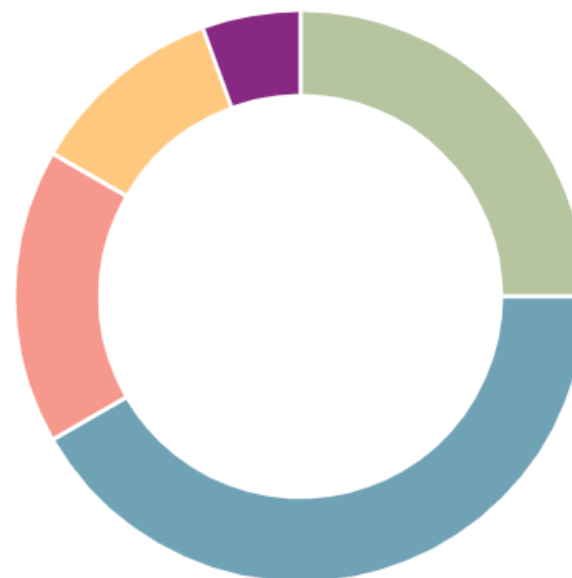


21. Hvis jeg keder mig i undervisningen, kan jeg selv gøre noget for, at det bliver spændende.

(Svar påkrævet - uden kommentarer)

Hele undersøgelsen

	Meget tit	0 %
	Tit	25 %
	En gang imellem	41,67 %
	Sjældent	16,67 %
	Aldrig	11,11 %
	Jeg ønsker ikke at svare	5,56 %



60.

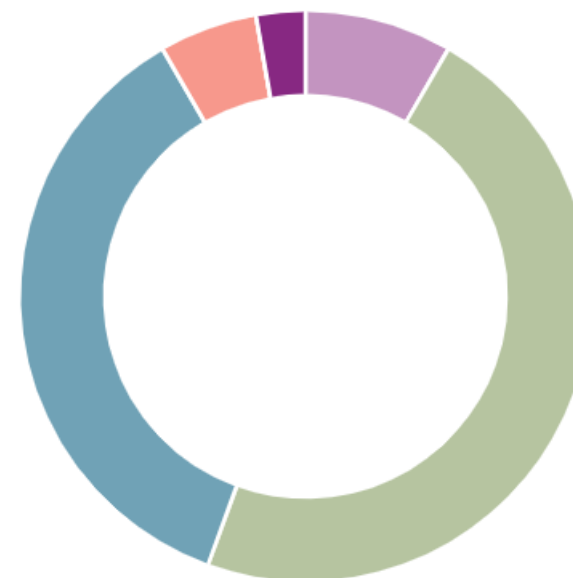


22. Hvis noget er for svært for mig i undervisningen, kan jeg selv gøre noget for at komme videre.

(Svar påkrævet - uden kommentarer)

Hele undersøgelsen

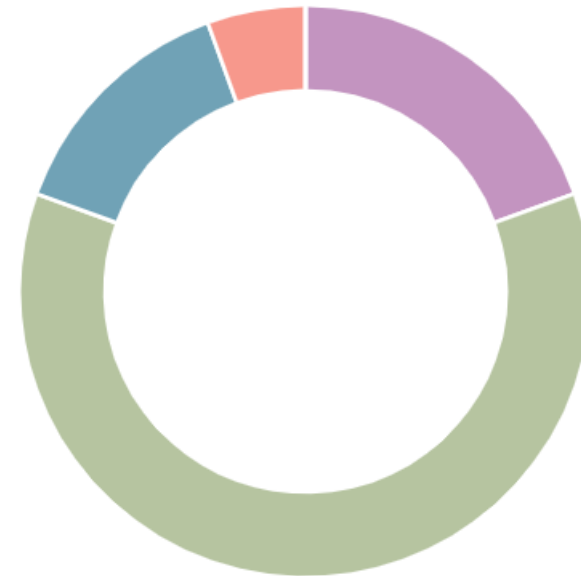
	Meget tit	8,33 %
	Tit	47,22 %
	En gang imellem	36,11 %
	Sjældent	5,56 %
	Aldrig	0 %
	Jeg ønsker ikke at svare	2,78 %



61.  23. Møder dine lærere præcist til undervisningen? (Svar påkrævet - uden kommentarer)

Hele undersøgelsen

	Meget tit	19,44 %
	Tit	61,11 %
	En gang imellem	13,89 %
	Sjældent	5,56 %
	Aldrig	0 %
	Jeg ønsker ikke at svare	0 %



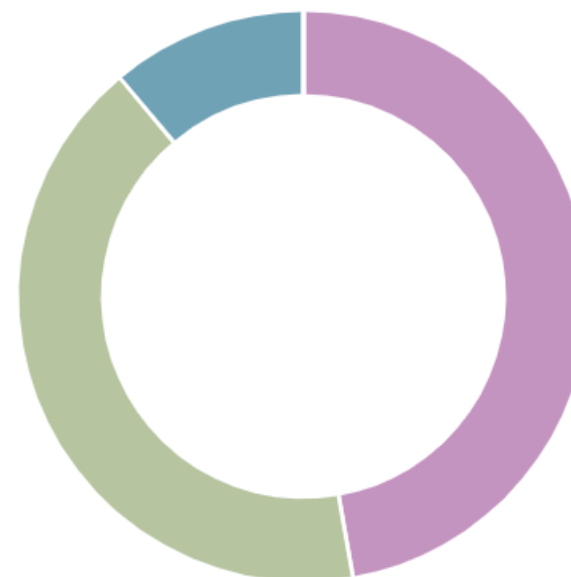
62.



24. Er det let at høre, hvad læreren siger i timerne? (Svar påkrævet - uden kommentarer)

Hele undersøgelsen

	Meget tit	47,22 %
	Tit	41,67 %
	En gang imellem	11,11 %
	Sjældent	0 %
	Aldrig	0 %
	Jeg ønsker ikke at svare	0 %



63.

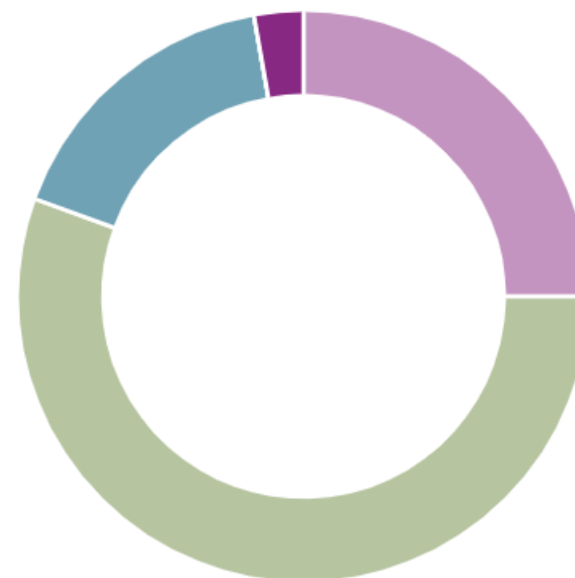


25. Er det let at høre, hvad de andre elever siger i timerne?

(Svar påkrævet - uden kommentarer)

Hele undersøgelsen

	Meget tit	25 %
	Tit	55,56 %
	En gang imellem	16,67 %
	Sjældent	0 %
	Aldrig	0 %
	Jeg ønsker ikke at svare	2,78 %



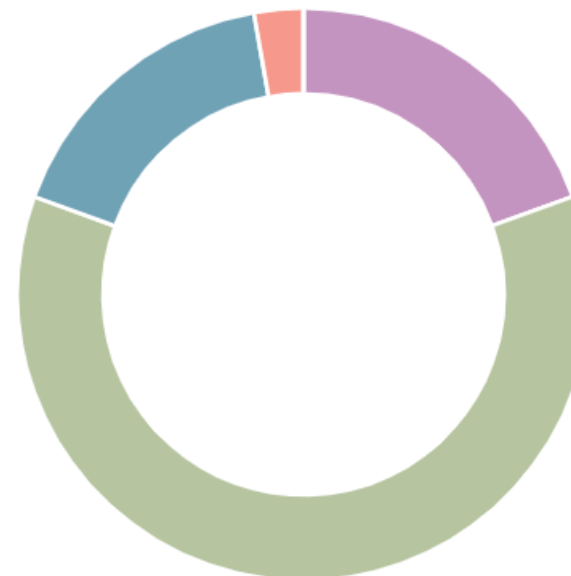
64.



26. Lykkes det for dig at lære dét, du gerne vil, i skolen? (Svar påkrævet - uden kommentarer)

Hele undersøgelsen

	Meget tit	19,44 %
	Tit	61,11 %
	En gang imellem	16,67 %
	Sjældent	2,78 %
	Aldrig	0 %
	Jeg ønsker ikke at svare	0 %



65.

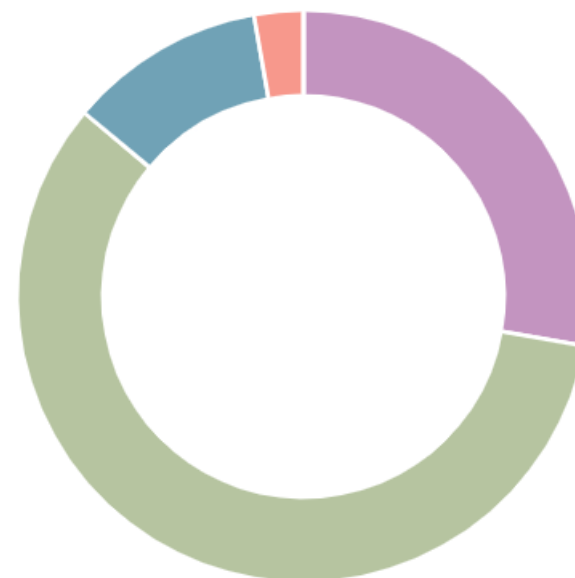


27. Hjælper dine lærere dig med at lære på måder, som virker godt?

(Svar påkrævet - uden kommentarer)

Hele undersøgelsen

	Meget tit	27,78 %
	Tit	58,33 %
	En gang imellem	11,11 %
	Sjældent	2,78 %
	Aldrig	0 %
	Jeg ønsker ikke at svare	0 %








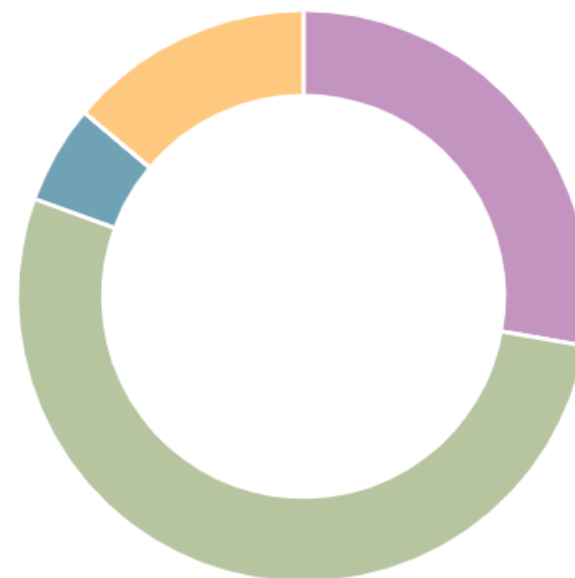
66.



28. Hvad synes dine lærere om dine fremskridt i skolen? (Svar påkrævet - uden kommentarer)

Hele undersøgelsen

	Virkelig gode	27,78 %
	Gode	52,78 %
	Middel	5,56 %
	Under middel	0 %
	Jeg ønsker ikke at svare	13,89 %

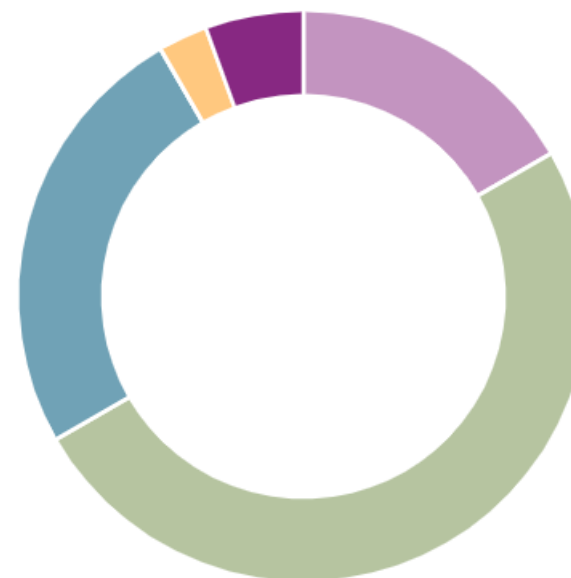


67.  29. Jeg klarer mig godt fagligt i skolen.

(Svar påkrævet - uden kommentarer)

Hele undersøgelsen

	Helt enig	16,67 %
	Enig	50 %
	Hverken enig eller uenig	25 %
	Uenig	0 %
	Helt uenig	2,78 %
	Jeg ønsker ikke at svare	5,56 %

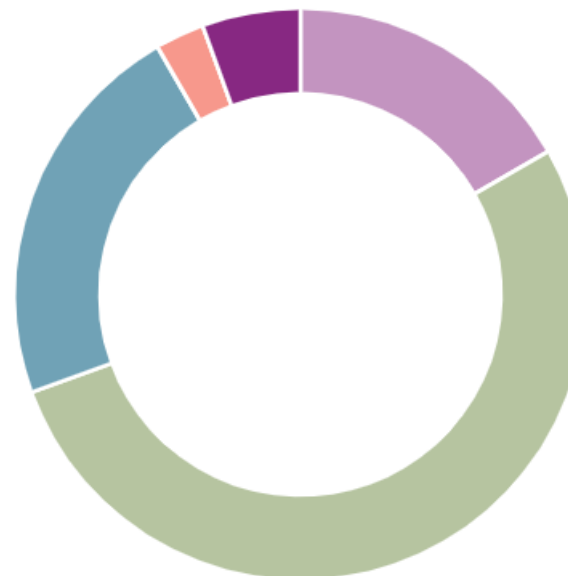


68.  30. Jeg gør gode faglige fremskridt i skolen.

(Svar påkrævet - uden kommentarer)

Hele undersøgelsen

	Helt enig	16,67 %
	Enig	52,78 %
	Hverken enig eller uenig	22,22 %
	Uenig	2,78 %
	Helt uenig	0 %
	Jeg ønsker ikke at svare	5,56 %



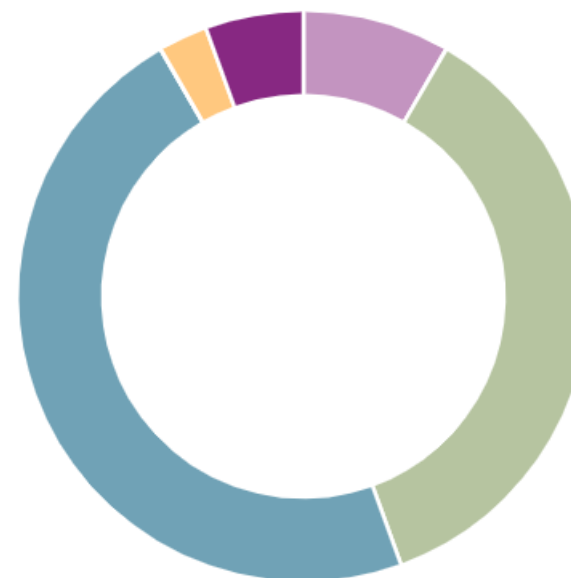
69.



31. Undervisningen giver mig lyst til at lære mere. (Svar påkrævet - uden kommentarer)

Hele undersøgelsen

	Helt enig	8,33 %
	Enig	36,11 %
	Hverken enig eller uenig	47,22 %
	Uenig	0 %
	Helt uenig	2,78 %
	Jeg ønsker ikke at svare	5,56 %



70.

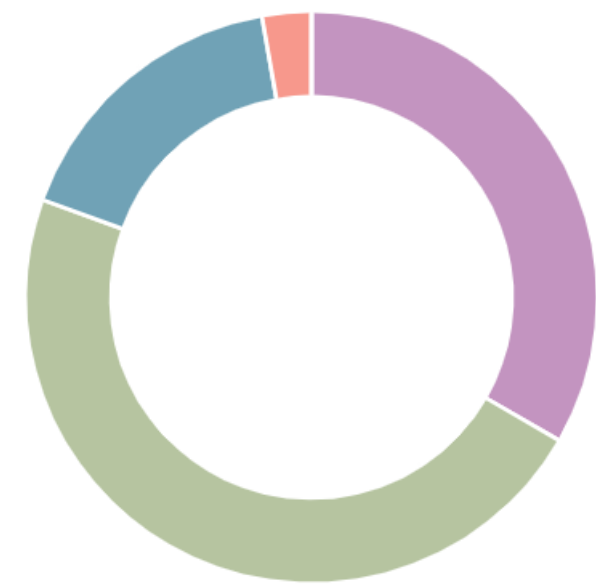


32. Lærerne er gode til at støtte mig og hjælpe mig i skolen, når jeg har brug for det.

(Svar påkrævet - uden kommentarer)

Hele undersøgelsen

	Helt enig	33,33 %
	Enig	47,22 %
	Hverken enig eller uenig	16,67 %
	Uenig	2,78 %
	Helt uenig	0 %
	Jeg ønsker ikke at svare	0 %

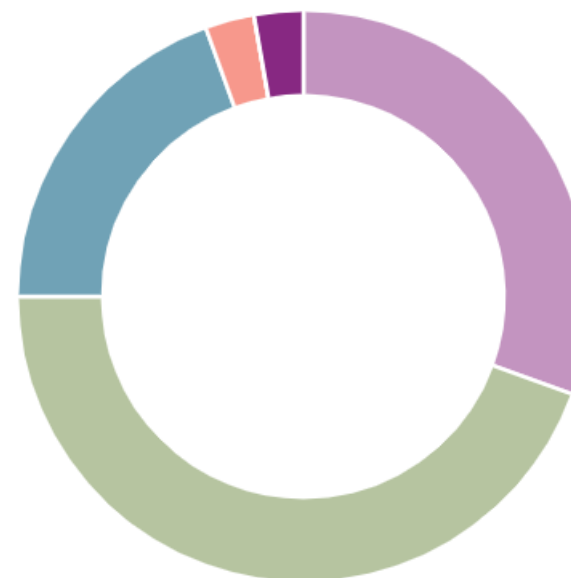


71.  33. Jeg føler, at jeg hører til på min skole.

(Svar påkrævet - uden kommentarer)

Hele undersøgelsen

	Helt enig	30,56 %
	Enig	44,44 %
	Hverken enig eller uenig	19,44 %
	Uenig	2,78 %
	Helt uenig	0 %
	Jeg ønsker ikke at svare	2,78 %



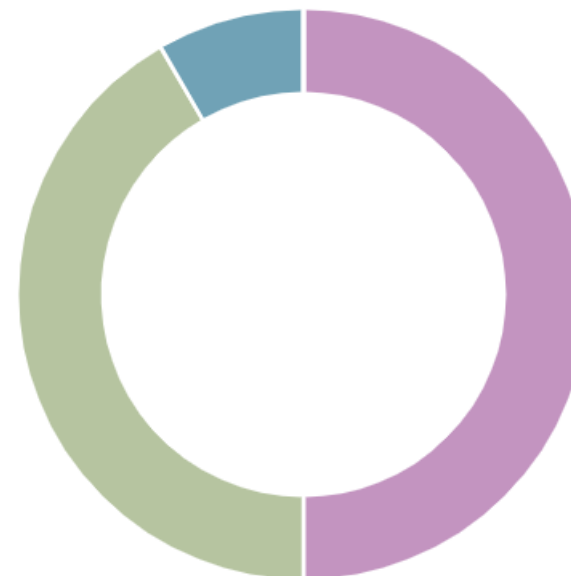
72.



34. Jeg kan godt lide pauserne i skolen. (Svar påkrævet - uden kommentarer)

Hele undersøgelsen

	Helt enig	50 %
	Enig	41,67 %
	Hverken enig eller uenig	8,33 %
	Uenig	0 %
	Helt uenig	0 %
	Jeg ønsker ikke at svare	0 %



73.

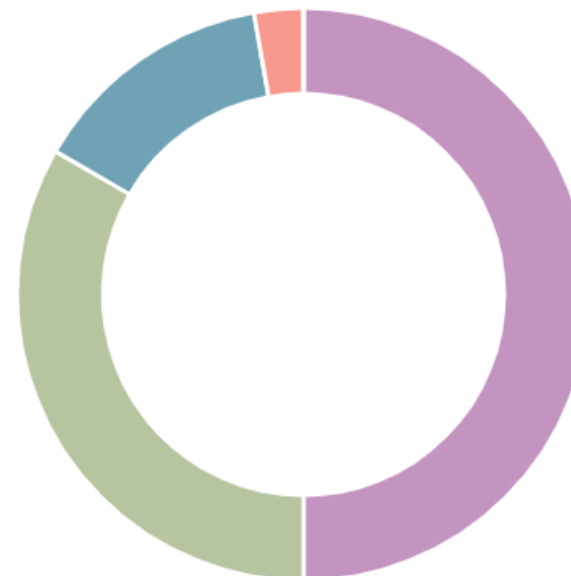


35. De fleste af eleverne i min klasse er venlige og hjælpsomme.

(Svar påkrævet - uden kommentarer)

Hele undersøgelsen

	Helt enig	50 %
	Enig	33,33 %
	Hverken enig eller uenig	13,89 %
	Uenig	2,78 %
	Helt uenig	0 %
	Jeg ønsker ikke at svare	0 %



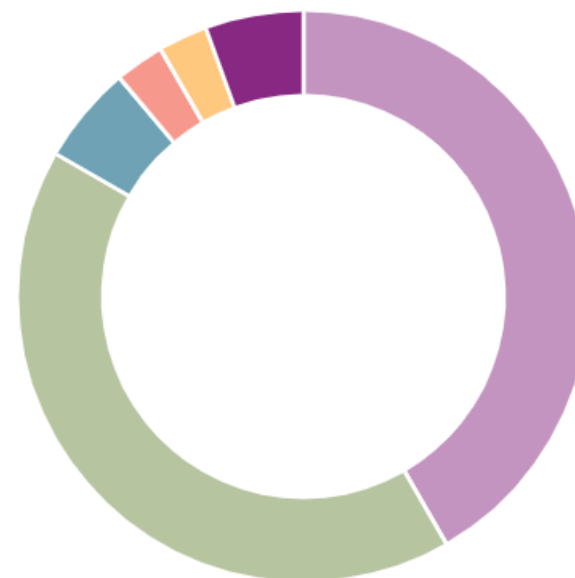
74.



36. Andre elever accepterer mig, som jeg er. (Svar påkrævet - uden kommentarer)

Hele undersøgelsen

	Helt enig	41,67 %
	Enig	41,67 %
	Hverken enig eller uenig	5,56 %
	Uenig	2,78 %
	Helt uenig	2,78 %
	Jeg ønsker ikke at svare	5,56 %



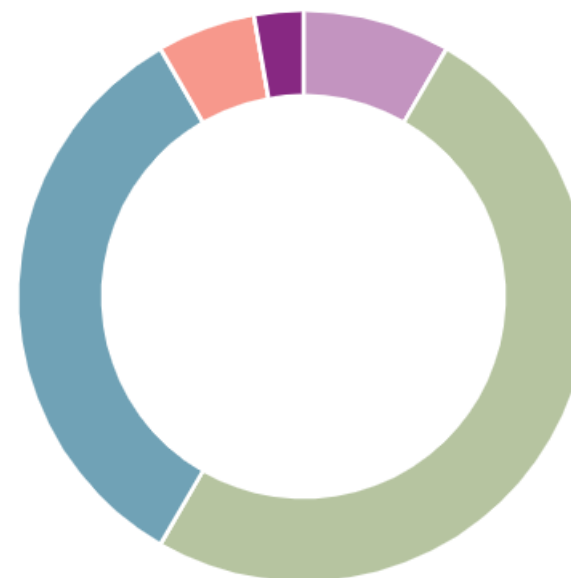
75.



37. Lærerne sørger for, at elevernes ideer bliver brugt i undervisningen. (Svar påkrævet - uden kommentarer)

Hele undersøgelsen

	Helt enig	8,33 %
	Enig	50 %
	Hverken enig eller uenig	33,33 %
	Uenig	5,56 %
	Helt uenig	0 %
	Jeg ønsker ikke at svare	2,78 %



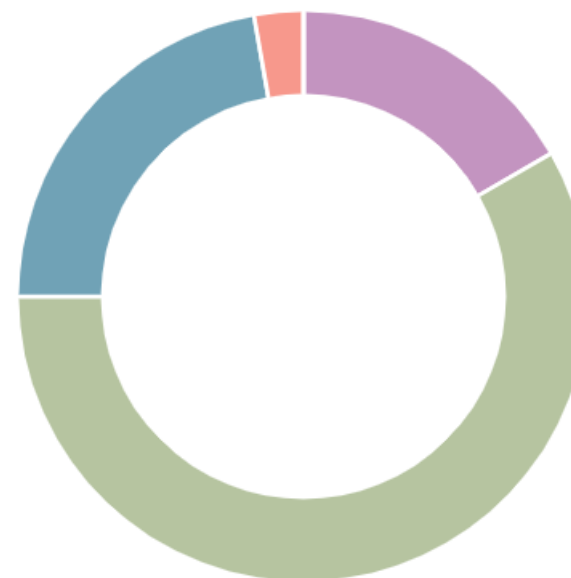
76.



38. Jeg synes godt om udeområderne på min skole. (Svar påkrævet - uden kommentarer)

Hele undersøgelsen

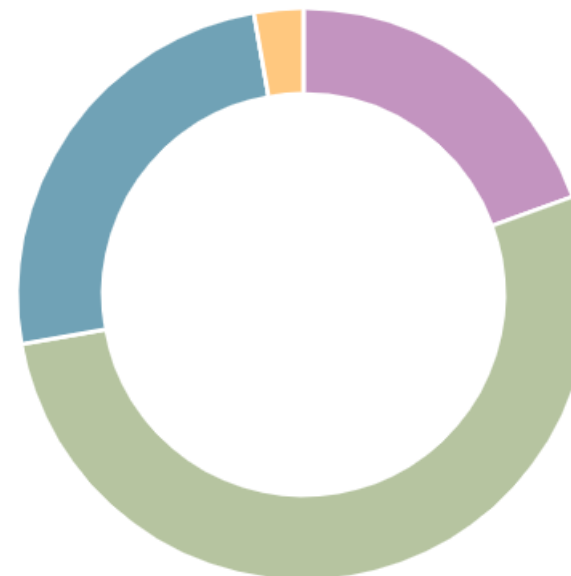
	Helt enig	16,67 %
	Enig	58,33 %
	Hverken enig eller uenig	22,22 %
	Uenig	2,78 %
	Helt uenig	0 %
	Jeg ønsker ikke at svare	0 %





Hele undersøgelsen

	Helt enig	19,44 %
	Enig	52,78 %
	Hverken enig eller uenig	25 %
	Uenig	0 %
	Helt uenig	2,78 %
	Jeg ønsker ikke at svare	0 %



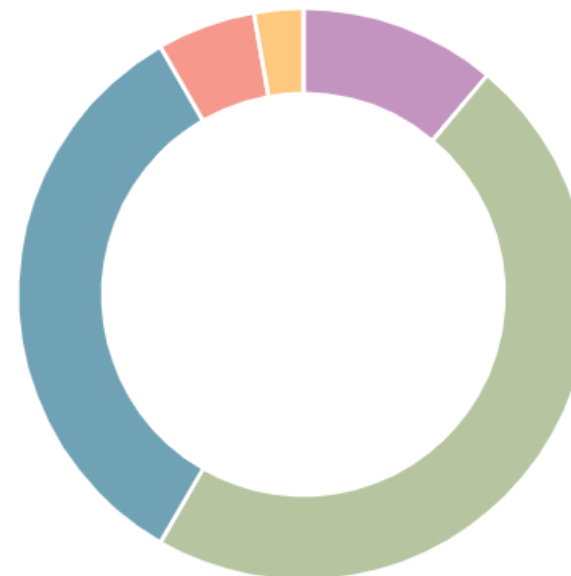
78.



40. Jeg synes, toiletterne på skolen er pæne og rene. (Svar påkrævet - uden kommentarer)

Hele undersøgelsen

	Helt enig	11,11 %
	Enig	47,22 %
	Hverken enig eller uenig	33,33 %
	Uenig	5,56 %
	Helt uenig	2,78 %
	Jeg ønsker ikke at svare	0 %



79.

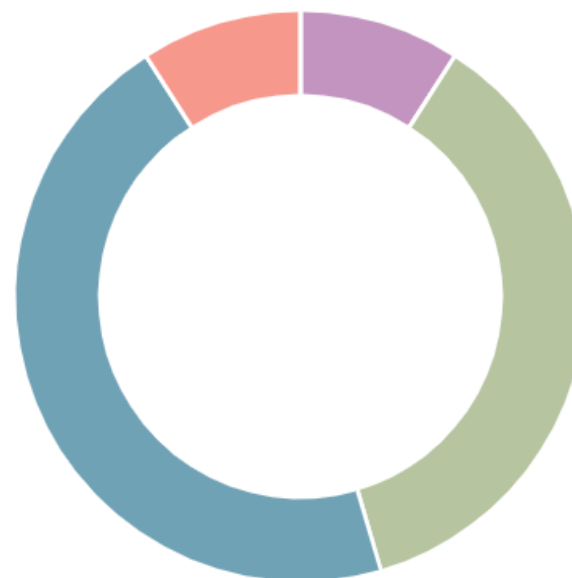


1. Jeg synes, der er nok toiletter på skolen

(Svar påkrævet - uden kommentarer)

Hele undersøgelsen

	Helt enig	9,09 %
	Enig	36,36 %
	Hverken enig eller uenig	45,45 %
	Uenig	9,09 %
	Helt uenig	0 %
	Jeg ønsker ikke at svare	0 %



80.



2. Jeg synes, der er rent på skolen (Svar påkrævet - uden kommentarer)

Hele undersøgelsen

	Helt enig	0 %
	Enig	36,36 %
	Hverken enig eller uenig	63,64 %
	Uenig	0 %
	Helt uenig	0 %
	Jeg ønsker ikke at svare	0 %

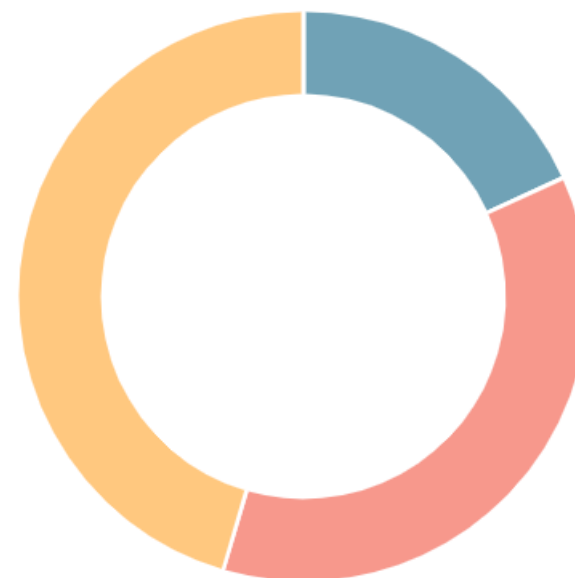


81. 3. Bliver du forstyrret af larm i timerne?

(Svar påkrævet - uden kommentarer)

Hele undersøgelsen

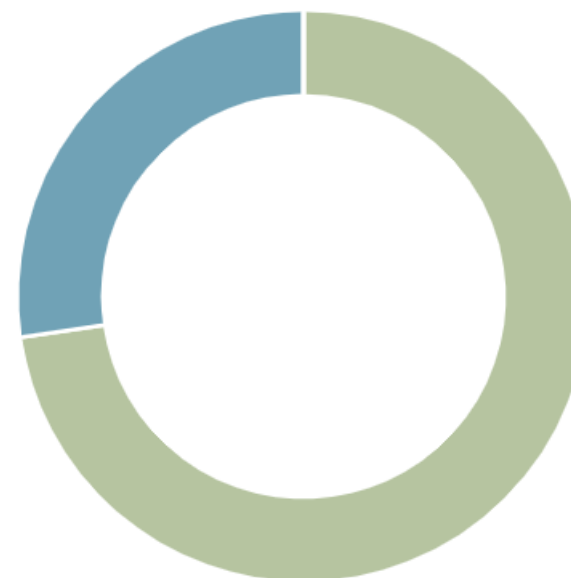
Meget tit	0 %
Tit	0 %
En gang imellem	18,18 %
Sjældent	36,36 %
Aldrig	45,45 %
Jeg ønsker ikke at svare	0 %



82.  4. Er du tilfreds med lyset i din klasse? (Svar påkrævet - uden kommentarer)

Hele undersøgelsen

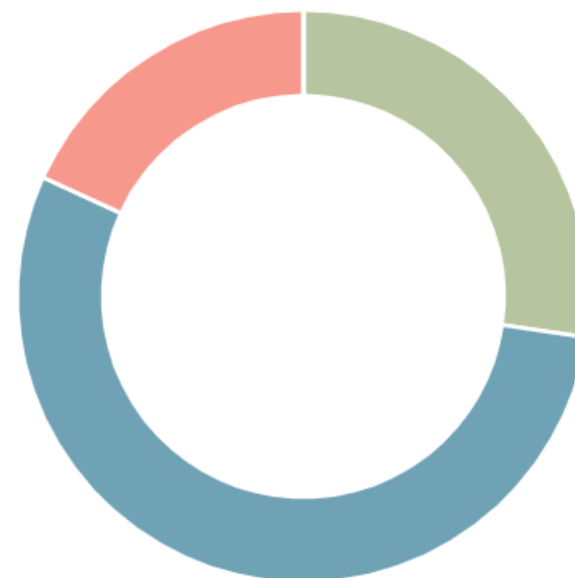
	Meget tilfreds	0 %
	Tilfreds	72,73 %
	Hverken tilfreds eller utilfreds	27,27 %
	Utilfreds	0 %
	Meget utilfreds	0 %
	Jeg ønsker ikke at svare	0 %



83.  5. Er du tilfreds med temperaturen i klassen? (Svar påkrævet - uden kommentarer)

Hele undersøgelsen

	Meget tilfreds	0 %
	Tilfreds	27,27 %
	Hverken tilfreds eller utilfreds	54,55 %
	Utilfreds	18,18 %
	Meget utilfreds	0 %
	Jeg ønsker ikke at svare	0 %



84.

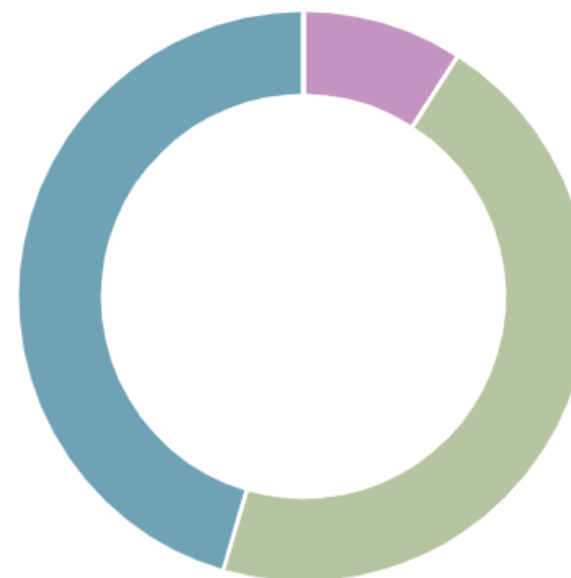


6. Er du tilfreds med luften i klassen? (luften kan fx være god eller dårlig, tung eller frisk)

(Svar påkrævet - uden kommentarer)

Hele undersøgelsen

	Meget tilfreds	9,09 %
	Tilfreds	45,45 %
	Hverken tilfreds eller utilfreds	45,45 %
	Utilfreds	0 %
	Meget utilfreds	0 %
	Jeg ønsker ikke at svare	0 %



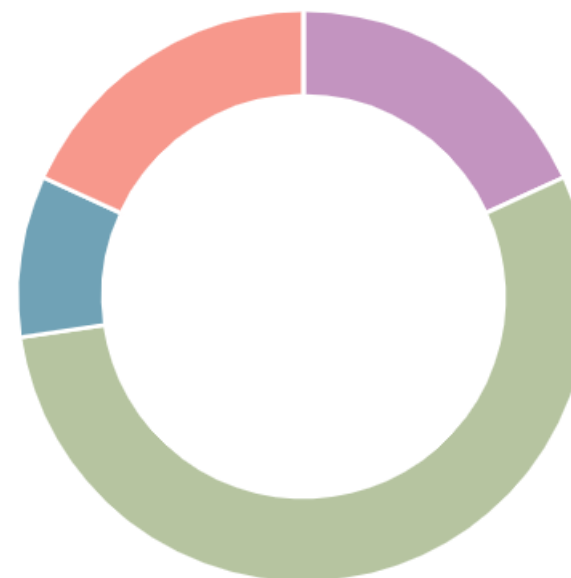
85.



7. Jeg synes godt om stederne til gruppearbejde på skolen. (Svar påkrævet - uden kommentarer)

Hele undersøgelsen

	Helt enig	18,18 %
	Enig	54,55 %
	Hverken enig eller uenig	9,09 %
	Uenig	18,18 %
	Helt uenig	0 %
	Jeg ønsker ikke at svare	0 %



86.

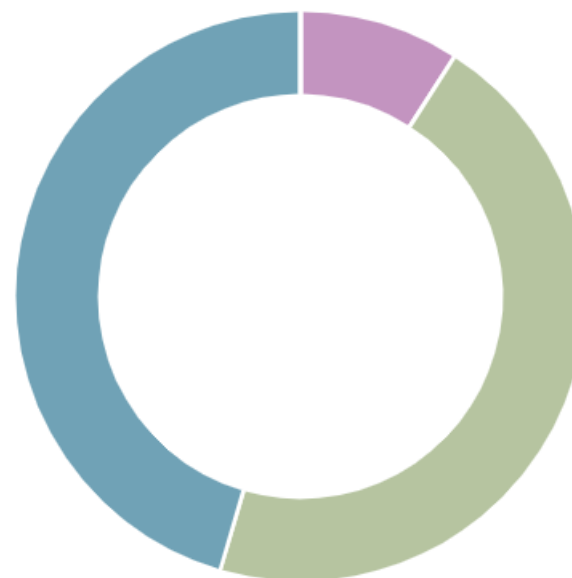


8. Jeg synes godt om møblerne i min klasse (fx stole og borde)

(Svar påkrævet - uden kommentarer)

Hele undersøgelsen

	Helt enig	9,09 %
	Enig	45,45 %
	Hverken enig eller uenig	45,45 %
	Uenig	0 %
	Helt uenig	0 %
	Jeg ønsker ikke at svare	0 %



87.

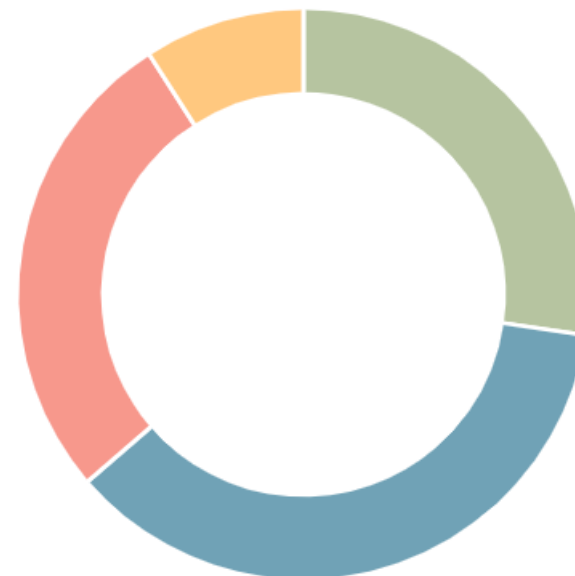


9. Jeg er tilfreds med, hvordan skolen ser ud (fx billeder, udsmykning og farve på vægge og gulve)

(Svar påkrævet - uden kommentarer)

Hele undersøgelsen

	Meget tilfreds	0 %
	Tilfreds	27,27 %
	Hverken tilfreds eller utilfreds	36,36 %
	Utilfreds	27,27 %
	Meget utilfreds	9,09 %
	Jeg ønsker ikke at svare	0 %



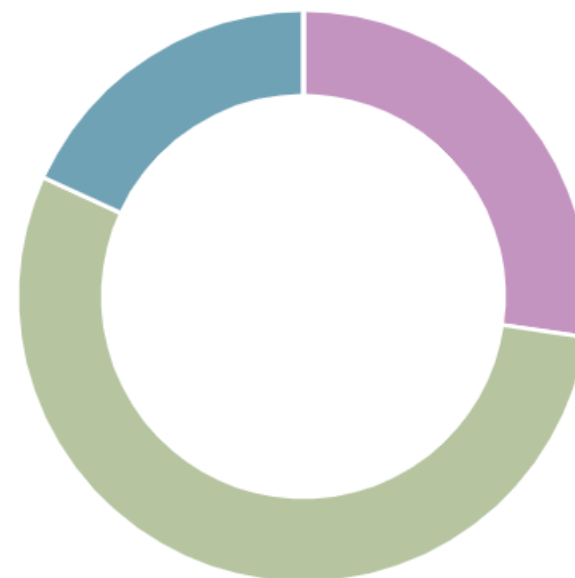
88.



1. Er du glad for din skole? (Svar påkrævet - uden kommentarer)

Hele undersøgelsen

	Meget tit	27,27 %
	Tit	54,55 %
	En gang imellem	18,18 %
	Sjældent	0 %
	Aldrig	0 %
	Jeg ønsker ikke at svare	0 %



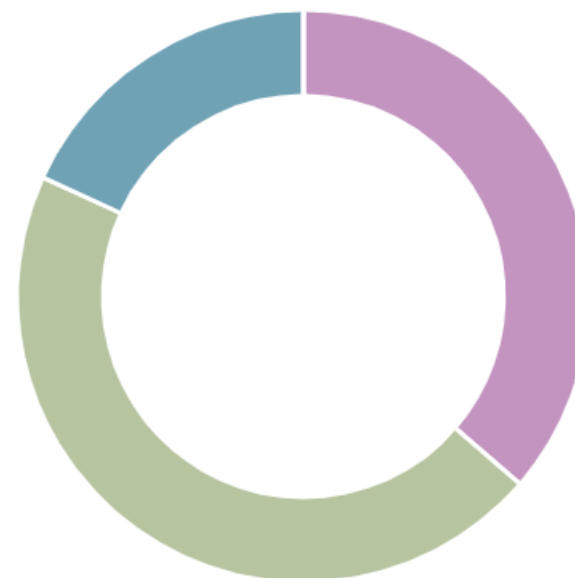
89.



2. Er du glad for din klasse? (Svar påkrævet - uden kommentarer)

Hele undersøgelsen

	Meget tit	36,36 %
	Tit	45,45 %
	En gang imellem	18,18 %
	Sjældent	0 %
	Aldrig	0 %
	Jeg ønsker ikke at svare	0 %



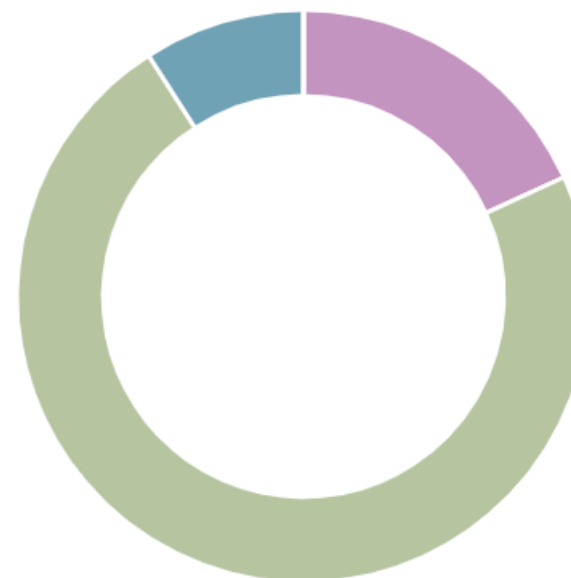
90.



3. Jeg prøver at forstå mine venner, når de er triste eller sure. (Svar påkrævet - uden kommentarer)

Hele undersøgelsen

	Meget tit	18,18 %
	Tit	72,73 %
	En gang imellem	9,09 %
	Sjældent	0 %
	Aldrig	0 %
	Jeg ønsker ikke at svare	0 %



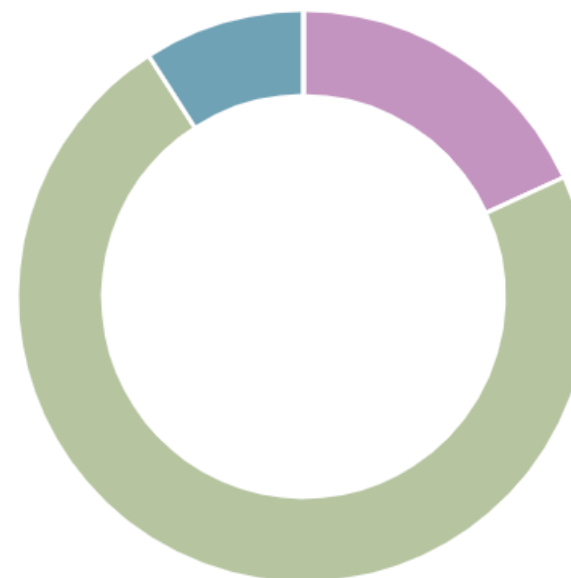
91.



4. Jeg er god til at arbejde sammen med andre. (Svar påkrævet - uden kommentarer)

Hele undersøgelsen

	Meget tit	18,18 %
	Tit	72,73 %
	En gang imellem	9,09 %
	Sjældent	0 %
	Aldrig	0 %
	Jeg ønsker ikke at svare	0 %



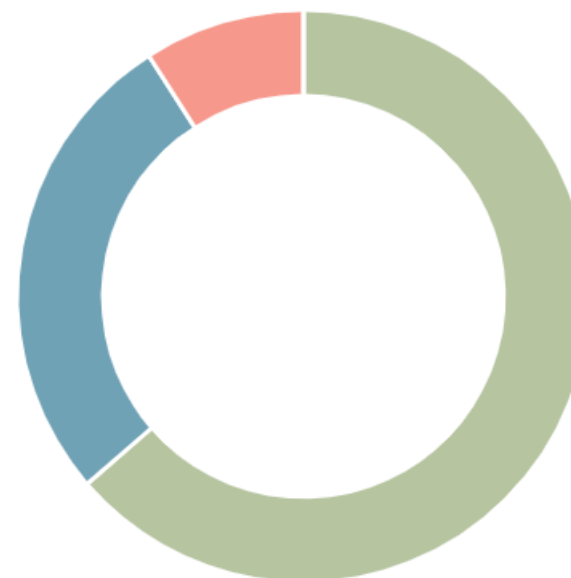
92.



5. Jeg siger min mening, når jeg synes, at noget er uretfærdigt. (Svar påkrævet - uden kommentarer)

Hele undersøgelsen

	Meget tit	0 %
	Tit	63,64 %
	En gang imellem	27,27 %
	Sjældent	9,09 %
	Aldrig	0 %
	Jeg ønsker ikke at svare	0 %



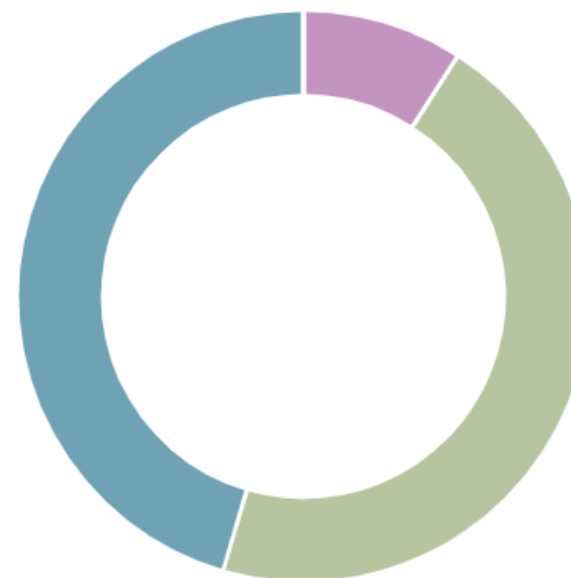
93.



6. Hvor tit kan du finde en løsning på problemer, bare du prøver hårdt nok? (Svar påkrævet - uden kommentarer)

Hele undersøgelsen

	Meget tit	9,09 %
	Tit	45,45 %
	En gang imellem	45,45 %
	Sjældent	0 %
	Aldrig	0 %
	Jeg ønsker ikke at svare	0 %



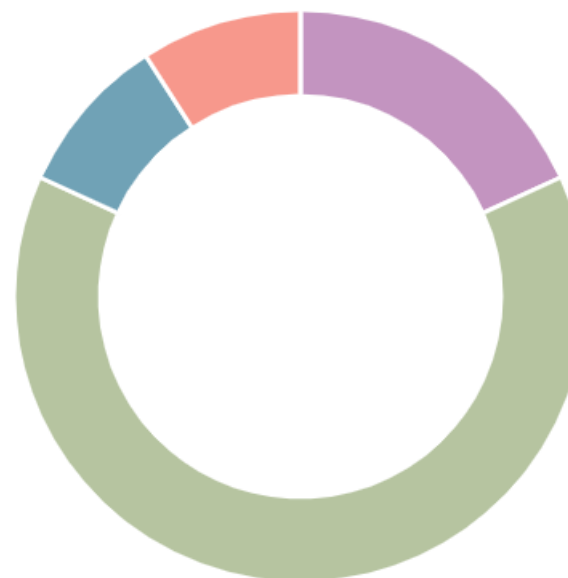
94.



7. Hvor tit kan du klare det, du sætter dig for? (Svar påkrævet - uden kommentarer)

Hele undersøgelsen

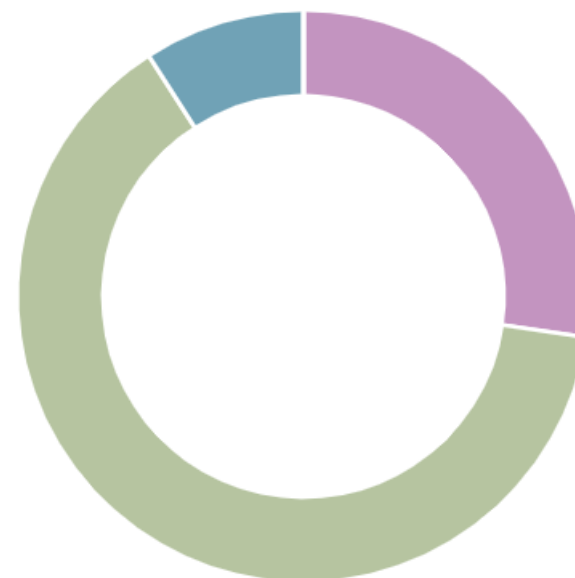
	Meget tit	18,18 %
	Tit	63,64 %
	En gang imellem	9,09 %
	Sjældent	9,09 %
	Aldrig	0 %
	Jeg ønsker ikke at svare	0 %



95.  8. Kan du koncentrere dig i timerne? (Svar påkrævet - uden kommentarer)

Hele undersøgelsen

	Meget tit	27,27 %
	Tit	63,64 %
	En gang imellem	9,09 %
	Sjældent	0 %
	Aldrig	0 %
	Jeg ønsker ikke at svare	0 %



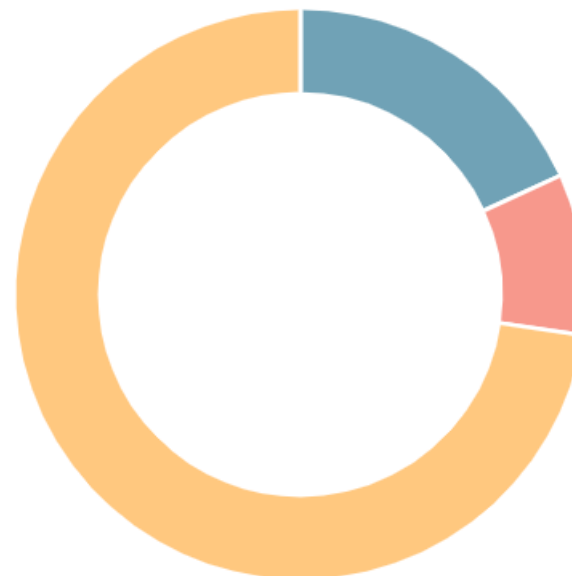
96.



9. Føler du dig ensom? (Svar påkrævet - uden kommentarer)

Hele undersøgelsen

	Meget tit	0 %
	Tit	0 %
	En gang imellem	18,18 %
	Sjældent	9,09 %
	Aldrig	72,73 %
	Jeg ønsker ikke at svare	0 %



97.

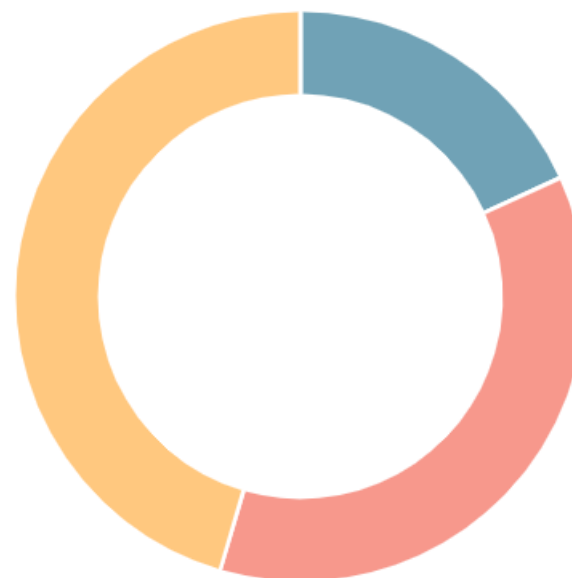


10. Hvor tit har du ondt i maven?

(Svar påkrævet - uden kommentarer)

Hele undersøgelsen

	Meget tit	0 %
	Tit	0 %
	En gang imellem	18,18 %
	Sjældent	36,36 %
	Aldrig	45,45 %
	Jeg ønsker ikke at svare	0 %



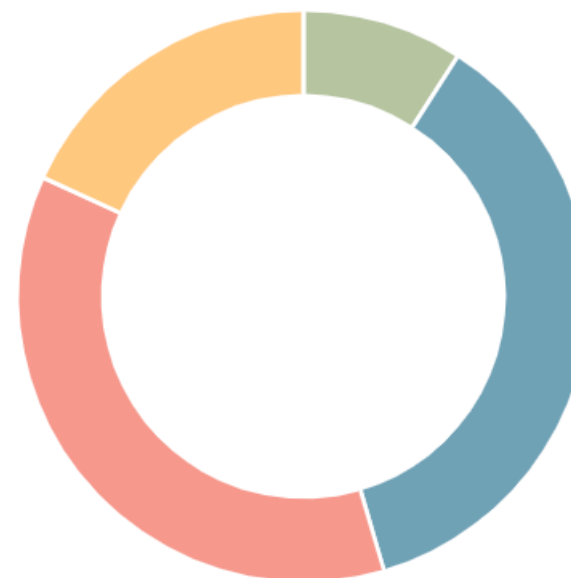
98.



11. Hvor tit har du ondt i hovedet? (Svar påkrævet - uden kommentarer)

Hele undersøgelsen

	Meget tit	0 %
	Tit	9,09 %
	En gang imellem	36,36 %
	Sjældent	36,36 %
	Aldrig	18,18 %
	Jeg ønsker ikke at svare	0 %

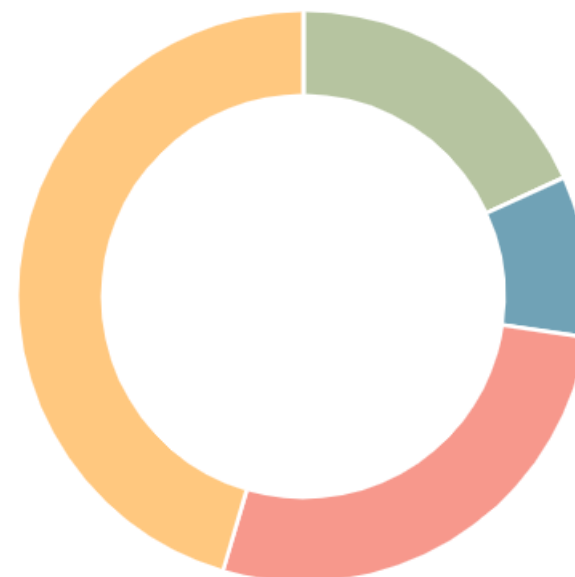


99.  12. Er du bange for at blive til grin i skolen?

(Svar påkrævet - uden kommentarer)

Hele undersøgelsen

	Altid	0 %
	For det meste	18,18 %
	En gang imellem	9,09 %
	Sjældent	27,27 %
	Aldrig	45,45 %
	Jeg ønsker ikke at svare	0 %



100.

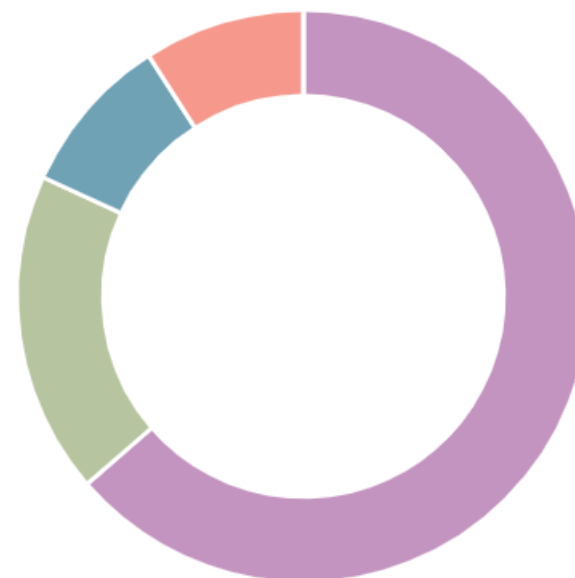


13. Hvor ofte føler du dig tryk i skolen?

(Svar påkrævet - uden kommentarer)

Hele undersøgelsen

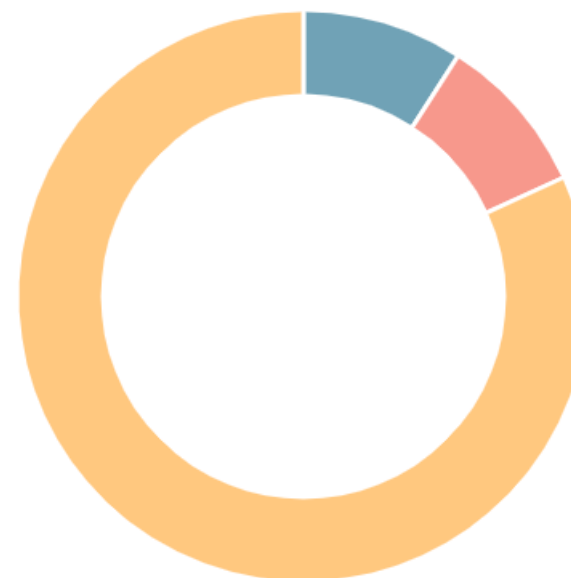
	Altid	63,64 %
	For det meste	18,18 %
	En gang imellem	9,09 %
	Sjældent	9,09 %
	Aldrig	0 %
	Jeg ønsker ikke at svare	0 %



101.  14. Er du blevet mobbet i dette skoleår? (Svar påkrævet - uden kommentarer)

Hele undersøgelsen

	Meget tit	0 %
	Tit	0 %
	En gang imellem	9,09 %
	Sjældent	9,09 %
	Aldrig	81,82 %
	Jeg ønsker ikke at svare	0 %

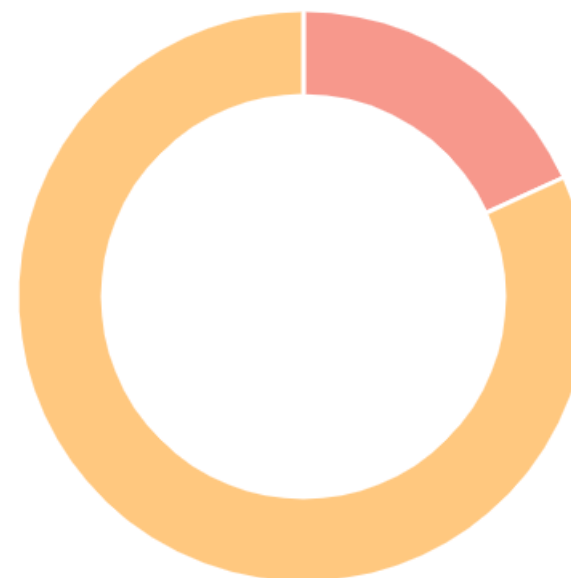


102. 15. Har du selv mobbet nogen i skolen i dette skoleår?

(Svar påkrævet - uden kommentarer)

Hele undersøgelsen

Meget tit	0 %
Tit	0 %
En gang imellem	0 %
Sjældent	18,18 %
Aldrig	81,82 %
Jeg ønsker ikke at svare	0 %



103.

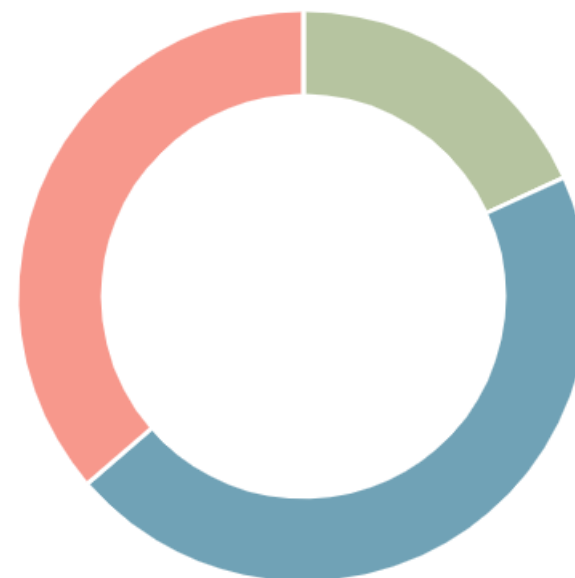


16. Er du og dine klassekammerater med til at bestemme, hvad I skal arbejde med i klassen?

(Svar påkrævet - uden kommentarer)

Hele undersøgelsen

	Meget tit	0 %
	Tit	18,18 %
	En gang imellem	45,45 %
	Sjældent	36,36 %
	Aldrig	0 %
	Jeg ønsker ikke at svare	0 %



104.

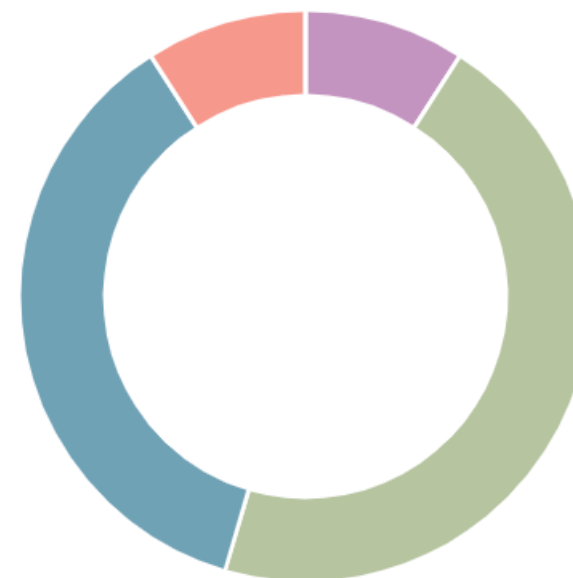


17. Hvis jeg bliver forstyrret i undervisningen, kan jeg hurtigt koncentrere mig igen.

(Svar påkrævet - uden kommentarer)

Hele undersøgelsen

	Meget tit	9,09 %
	Tit	45,45 %
	En gang imellem	36,36 %
	Sjældent	9,09 %
	Aldrig	0 %
	Jeg ønsker ikke at svare	0 %



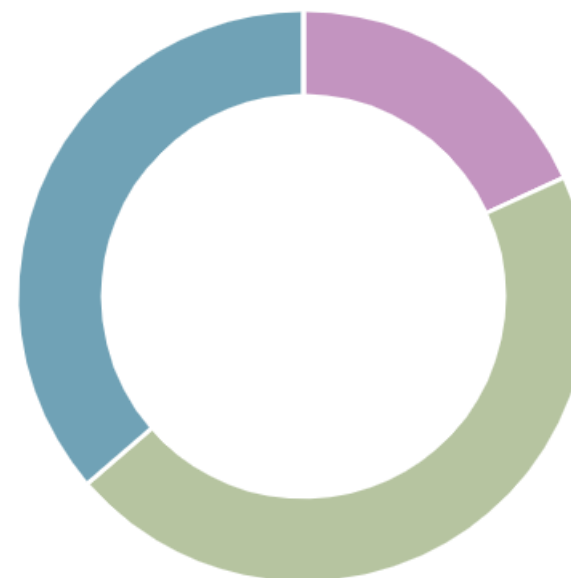
105.



18. Hvis der er larm i klassen, kan lærerne hurtigt få skabt ro. (Svar påkrævet - uden kommentarer)

Hele undersøgelsen

	Meget tit	18,18 %
	Tit	45,45 %
	En gang imellem	36,36 %
	Sjældent	0 %
	Aldrig	0 %
	Jeg ønsker ikke at svare	0 %



106.

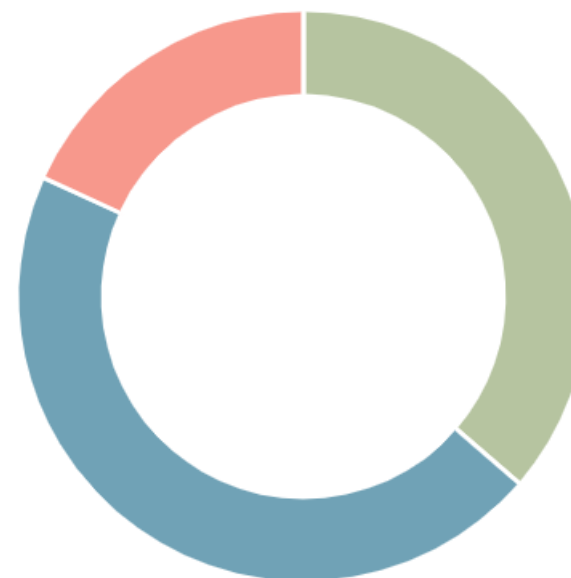


19. Er undervisningen kedelig?

(Svar påkrævet - uden kommentarer)

Hele undersøgelsen

	Meget tit	0 %
	Tit	36,36 %
	En gang imellem	45,45 %
	Sjældent	18,18 %
	Aldrig	0 %
	Jeg ønsker ikke at svare	0 %



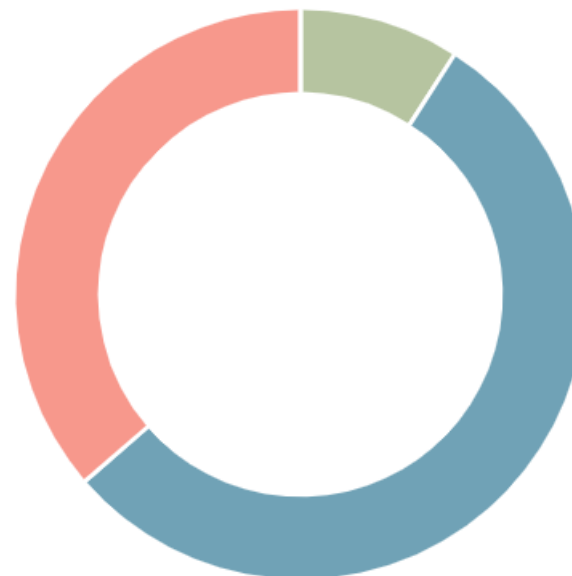
107.



20. Er undervisningen spændende? (Svar påkrævet - uden kommentarer)

Hele undersøgelsen

	Meget tit	0 %
	Tit	9,09 %
	En gang imellem	54,55 %
	Sjældent	36,36 %
	Aldrig	0 %
	Jeg ønsker ikke at svare	0 %



108.

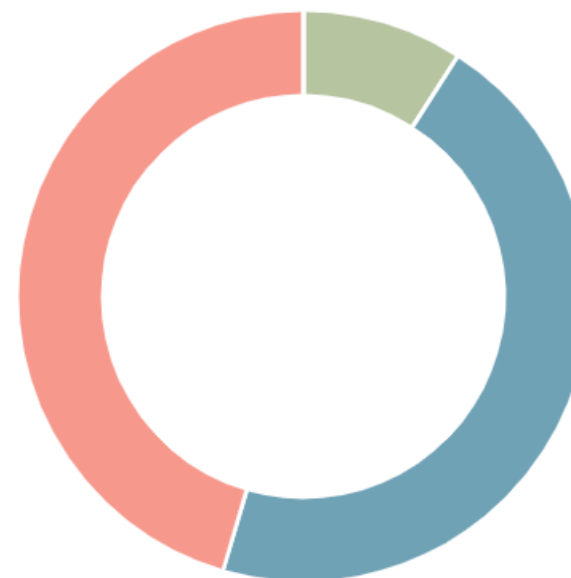


21. Hvis jeg keder mig i undervisningen, kan jeg selv gøre noget for, at det bliver spændende.

(Svar påkrævet - uden kommentarer)

Hele undersøgelsen

	Meget tit	0 %
	Tit	9,09 %
	En gang imellem	45,45 %
	Sjældent	45,45 %
	Aldrig	0 %
	Jeg ønsker ikke at svare	0 %



109.

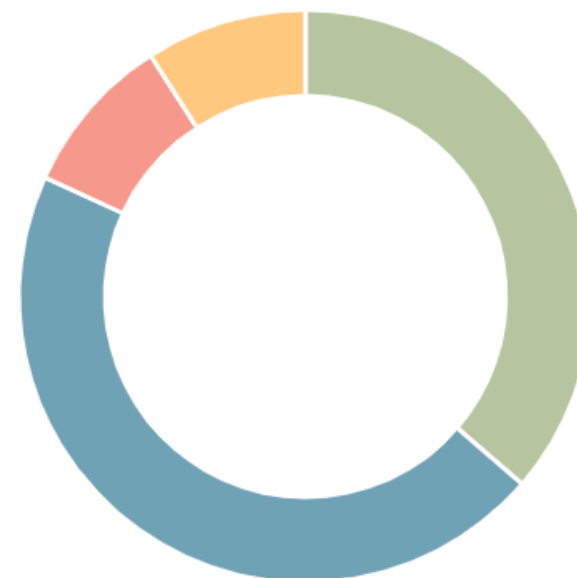


22. Hvis noget er for svært for mig i undervisningen, kan jeg selv gøre noget for at komme videre.

(Svar påkrævet - uden kommentarer)

Hele undersøgelsen

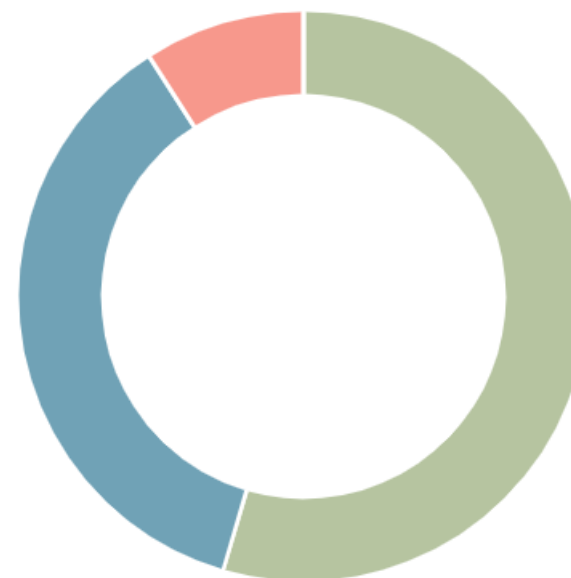
	Meget tit	0 %
	Tit	36,36 %
	En gang imellem	45,45 %
	Sjældent	9,09 %
	Aldrig	9,09 %
	Jeg ønsker ikke at svare	0 %





Hele undersøgelsen

	Meget tit	0 %
	Tit	54,55 %
	En gang imellem	36,36 %
	Sjældent	9,09 %
	Aldrig	0 %
	Jeg ønsker ikke at svare	0 %



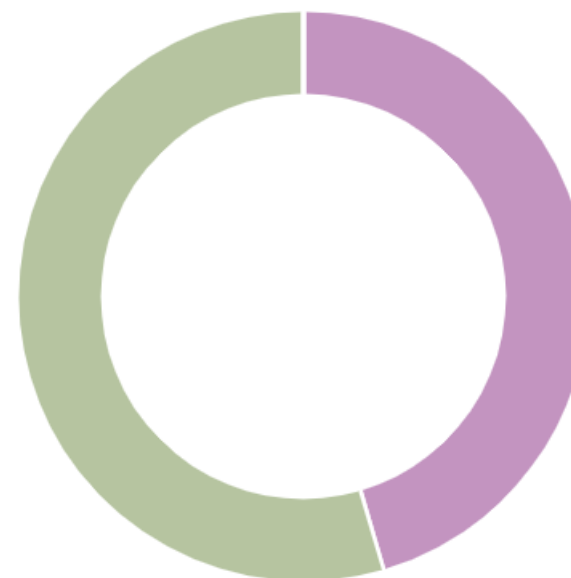
111.



24. Er det let at høre, hvad læreren siger i timerne? (Svar påkrævet - uden kommentarer)

Hele undersøgelsen

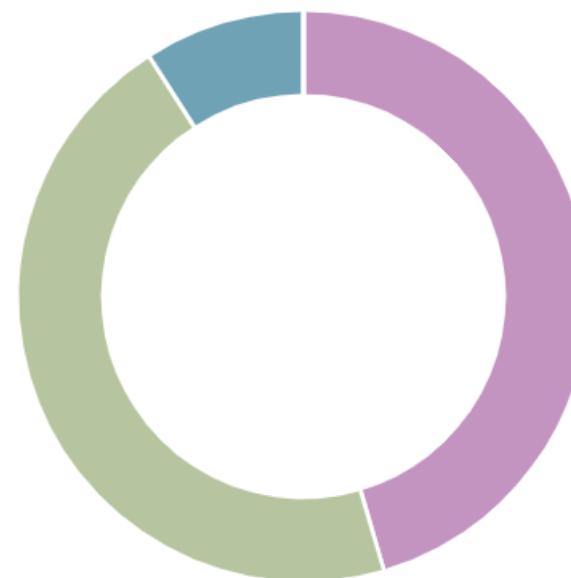
	Meget tit	45,45 %
	Tit	54,55 %
	En gang imellem	0 %
	Sjældent	0 %
	Aldrig	0 %
	Jeg ønsker ikke at svare	0 %





Hele undersøgelsen

	Meget tit	45,45 %
	Tit	45,45 %
	En gang imellem	9,09 %
	Sjældent	0 %
	Aldrig	0 %
	Jeg ønsker ikke at svare	0 %



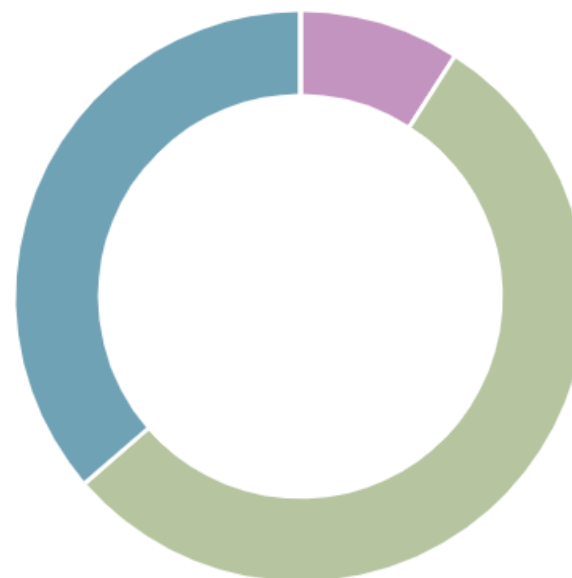
113.



26. Lykkes det for dig at lære dét, du gerne vil, i skolen? (Svar påkrævet - uden kommentarer)

Hele undersøgelsen

	Meget tit	9,09 %
	Tit	54,55 %
	En gang imellem	36,36 %
	Sjældent	0 %
	Aldrig	0 %
	Jeg ønsker ikke at svare	0 %



114.



27. Hjælper dine lærere dig med at lære på måder, som virker godt?

(Svar påkrævet - uden kommentarer)

Hele undersøgelsen

	Meget tit	0 %
	Tit	54,55 %
	En gang imellem	45,45 %
	Sjældent	0 %
	Aldrig	0 %
	Jeg ønsker ikke at svare	0 %








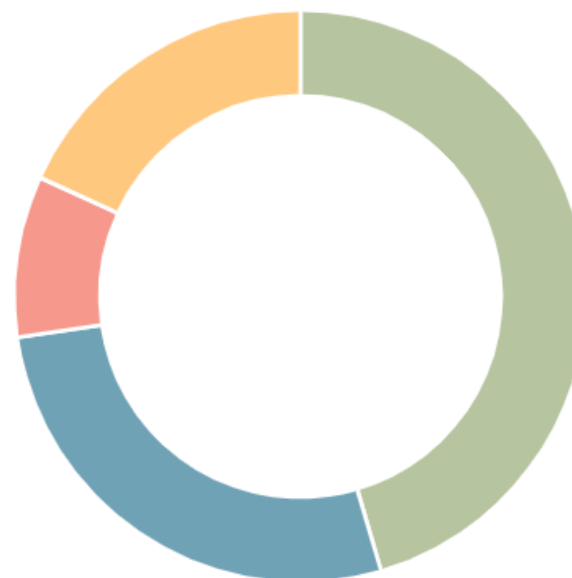
115.



28. Hvad synes dine lærere om dine fremskridt i skolen? (Svar påkrævet - uden kommentarer)

Hele undersøgelsen

	Virkelig gode	0 %
	Gode	45,45 %
	Middel	27,27 %
	Under middel	9,09 %
	Jeg ønsker ikke at svare	18,18 %

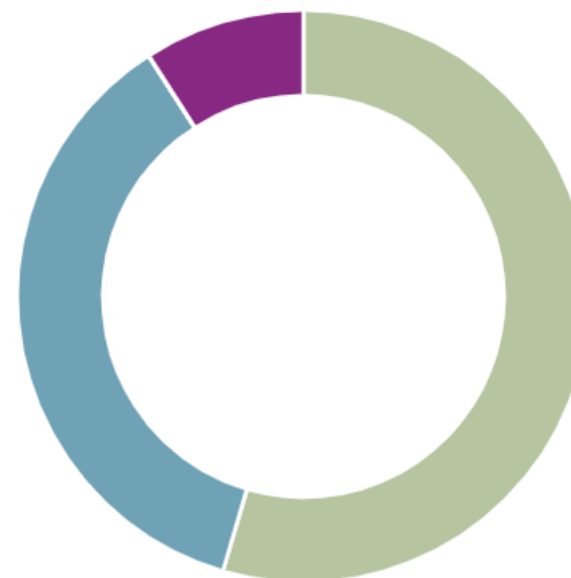


116.  29. Jeg klarer mig godt fagligt i skolen.

(Svar påkrævet - uden kommentarer)

Hele undersøgelsen

	Helt enig	0 %
	Enig	54,55 %
	Hverken enig eller uenig	36,36 %
	Uenig	0 %
	Helt uenig	0 %
	Jeg ønsker ikke at svare	9,09 %



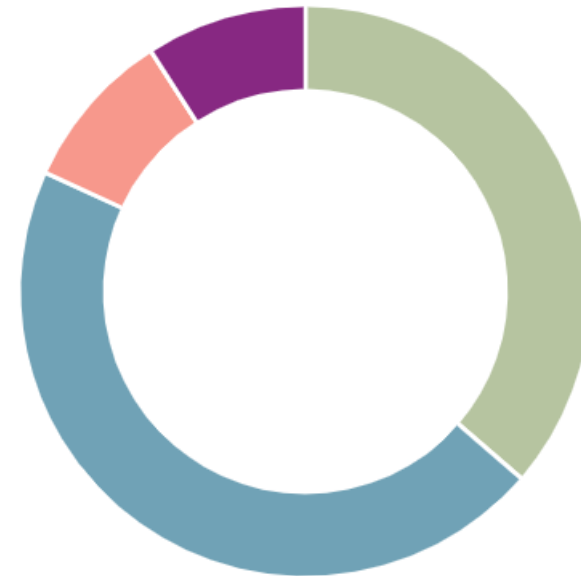
117.



30. Jeg gør gode faglige fremskridt i skolen. (Svar påkrævet - uden kommentarer)

Hele undersøgelsen

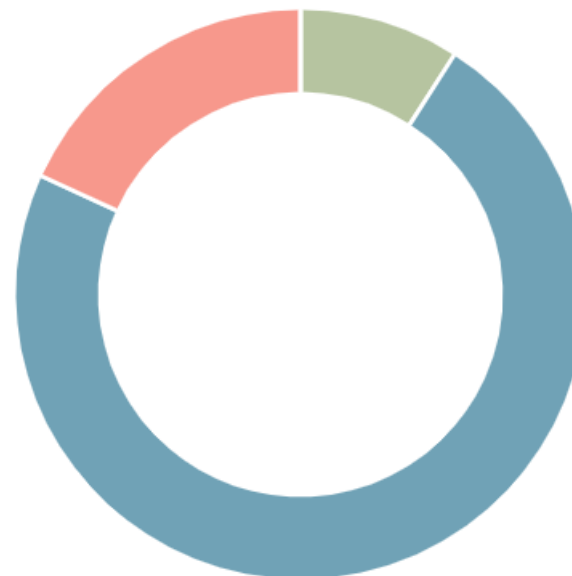
	Helt enig	0 %
	Enig	36,36 %
	Hverken enig eller uenig	45,45 %
	Uenig	9,09 %
	Helt uenig	0 %
	Jeg ønsker ikke at svare	9,09 %





Hele undersøgelsen

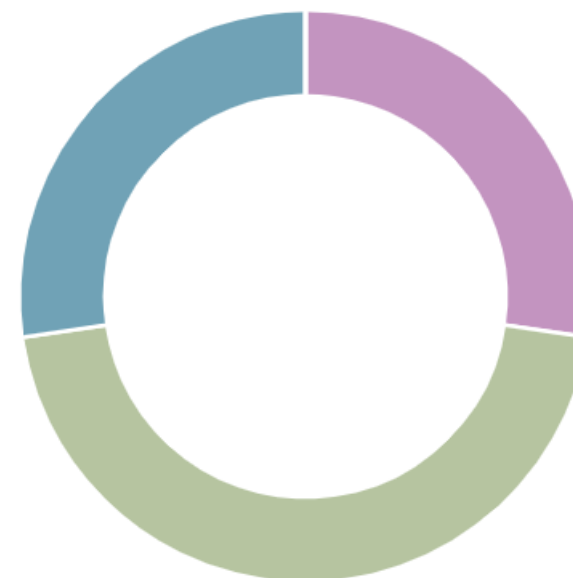
	Helt enig	0 %
	Enig	9,09 %
	Hverken enig eller uenig	72,73 %
	Uenig	18,18 %
	Helt uenig	0 %
	Jeg ønsker ikke at svare	0 %





Hele undersøgelsen

	Helt enig	27,27 %
	Enig	45,45 %
	Hverken enig eller uenig	27,27 %
	Uenig	0 %
	Helt uenig	0 %
	Jeg ønsker ikke at svare	0 %



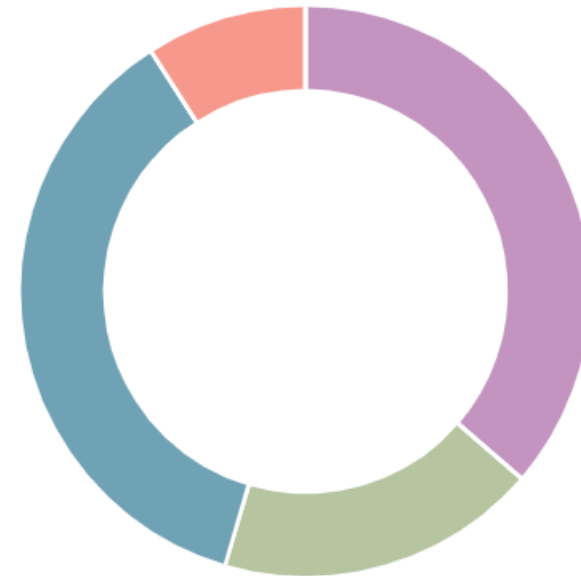
120.



33. Jeg føler, at jeg hører til på min skole. (Svar påkrævet - uden kommentarer)

Hele undersøgelsen

	Helt enig	36,36 %
	Enig	18,18 %
	Hverken enig eller uenig	36,36 %
	Uenig	9,09 %
	Helt uenig	0 %
	Jeg ønsker ikke at svare	0 %



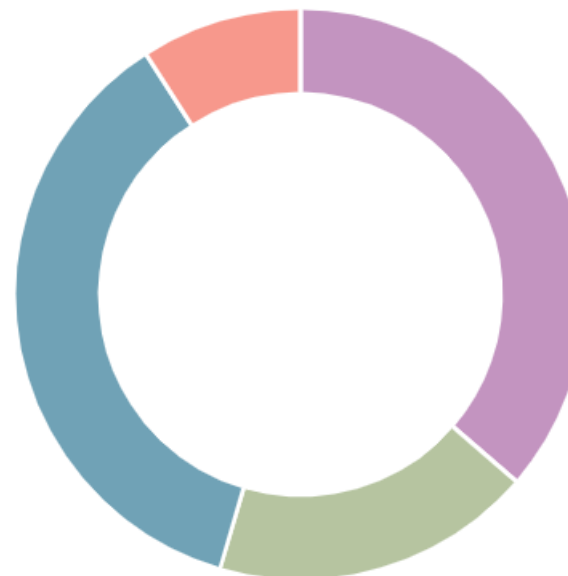
121.



34. Jeg kan godt lide pauserne i skolen. (Svar påkrævet - uden kommentarer)

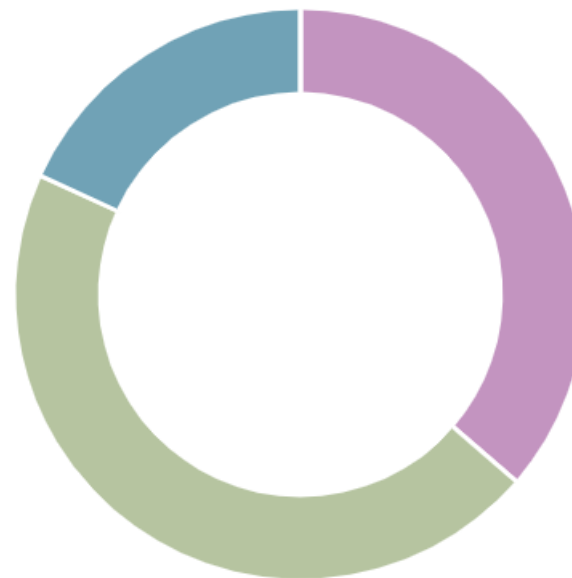
Hele undersøgelsen

	Helt enig	36,36 %
	Enig	18,18 %
	Hverken enig eller uenig	36,36 %
	Uenig	9,09 %
	Helt uenig	0 %
	Jeg ønsker ikke at svare	0 %



Hele undersøgelsen

	Helt enig	36,36 %
	Enig	45,45 %
	Hverken enig eller uenig	18,18 %
	Uenig	0 %
	Helt uenig	0 %
	Jeg ønsker ikke at svare	0 %



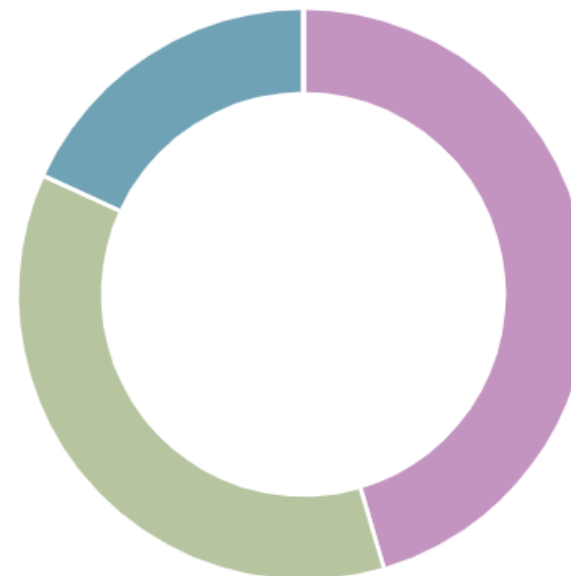
123.



36. Andre elever accepterer mig, som jeg er. (Svar påkrævet - uden kommentarer)

Hele undersøgelsen

	Helt enig	45,45 %
	Enig	36,36 %
	Hverken enig eller uenig	18,18 %
	Uenig	0 %
	Helt uenig	0 %
	Jeg ønsker ikke at svare	0 %



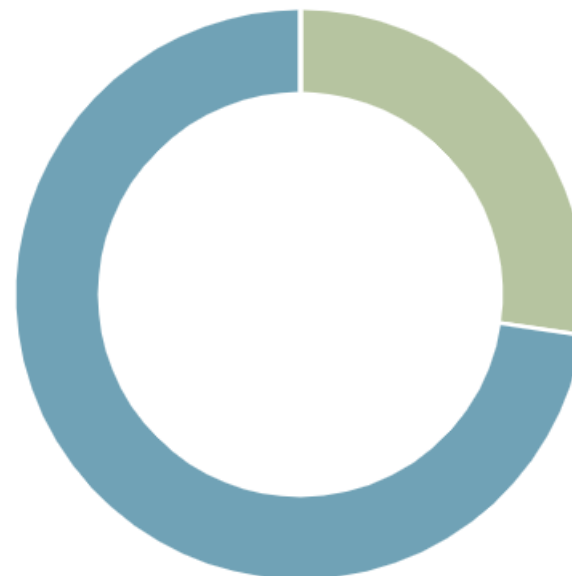
124.



37. Lærerne sørger for, at elevernes ideer bliver brugt i undervisningen. (Svar påkrævet - uden kommentarer)

Hele undersøgelsen

	Helt enig	0 %
	Enig	27,27 %
	Hverken enig eller uenig	72,73 %
	Uenig	0 %
	Helt uenig	0 %
	Jeg ønsker ikke at svare	0 %



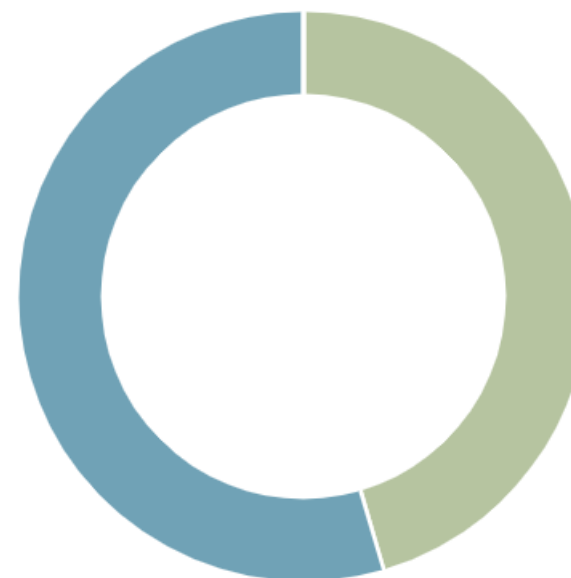
125.



38. Jeg synes godt om udeområderne på min skole. (Svar påkrævet - uden kommentarer)

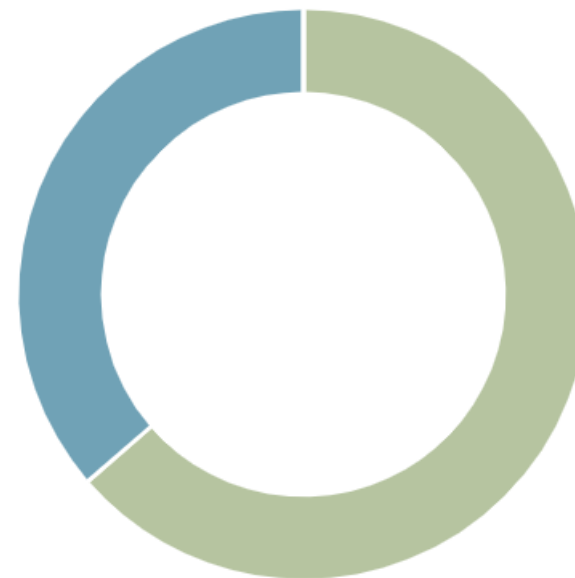
Hele undersøgelsen

	Helt enig	0 %
	Enig	45,45 %
	Hverken enig eller uenig	54,55 %
	Uenig	0 %
	Helt uenig	0 %
	Jeg ønsker ikke at svare	0 %



Hele undersøgelsen

	Helt enig	0 %
	Enig	63,64 %
	Hverken enig eller uenig	36,36 %
	Uenig	0 %
	Helt uenig	0 %
	Jeg ønsker ikke at svare	0 %



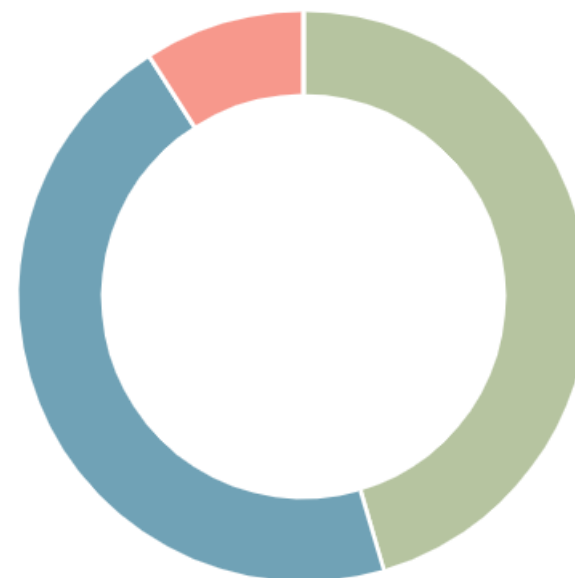
127.



40. Jeg synes, toiletterne på skolen er pæne og rene. (Svar påkrævet - uden kommentarer)

Hele undersøgelsen

	Helt enig	0 %
	Enig	45,45 %
	Hverken enig eller uenig	45,45 %
	Uenig	9,09 %
	Helt uenig	0 %
	Jeg ønsker ikke at svare	0 %



Flemming Frank Sørensen - 17. november 2025, 10:18